

COMUNE DI VOLPIANO
Provincia di TORINO

CONTO DEL BILANCIO

PER L'ESERCIZIO

2014

ENTRATA

BILANCIO CONSUNTIVO PER L'ANNO 2014

GESTIONE DELLA ENTRATA

Codice	Voce	DESCRIZIONE	RS	Res. Conservati e Stanziamenti def. di bilancio	Conto Tesoreria	Deter. dei residui	Accertamenti	Maggiori o minori Entrate	
				Residui	Riscossioni	Res. da riportare			
					Residui	Da residui			Residui
				Totale	Totale	Residui al 31/12	Accert. al 31/12		
		Avanzo di Amministrazione		2.309.000,00				-2.309.000,00	
		Fondo iniziale di cassa		9.324.784,28	9.324.784,28		9.324.784,28		
		TITOLO: 1							
		Entrate Tributarie							
		CATEGORIA 1							
		Imposte							
1.01.0015	15	QUOTA DEL 5 PER MILLE DELL'I.R.P.E.F. A FAVOR	RS						
			CP	3.000,00	2.985,64		2.985,64	-14,36	
			T		2.985,64		2.985,64		
1.01.0030	30	IMPOSTA COMUNALE SUGLI IMMOBILI	RS						
			CP	3.912,00				-3.912,00	
			T						
1.01.0031	31	RECUPERO LOTTA ALL'EVASIONE - ICI	RS						
			CP	115.000,00	116.358,01		116.358,01	1.358,01	
			T		116.358,01		116.358,01		
1.01.0035	35	ADDIZIONALE COMUNALE IRPEF D.LGS.360/98	RS	545.991,93	776.415,72	0,00	776.415,72	230.423,79	
			CP	1.150.000,00	392.736,75	607.263,25	1.000.000,00	-150.000,00	
			T		1.169.152,47	607.263,25	1.776.415,72		
1.01.0040	40	IMPOSTA MUNICIPALE PROPRIA (ART.13 D.L.201/11 CONV IN L 214/11)	RS						
			CP	1.945.000,00	1.870.810,62	38.908,13	1.909.718,75	-35.281,25	
			T		1.870.810,62	38.908,13	1.909.718,75		
1.01.0041	41	IMPOSTA MUNICIPALE PROPRIA (ART. 13 D.L. 201/	RS	198.028,42	233.839,11	0,00	233.839,11	35.810,69	
			CP						
			T		233.839,11	0,00	233.839,11		
1.01.0042	42	RECUPERO LOTTA ALL'EVASIONE - IMU	RS	104,82	104,82		104,82		
			CP	15.000,00	8.803,71		8.803,71	-6.196,29	
			T		8.908,53		8.908,53		
1.01.0050	50	IMPOSTA COMUNALE SULLA PUBBLICITA'	RS	8.289,30	8.289,30		8.289,30		
			CP	80.000,00	79.185,92	5.470,50	84.656,42	4.656,42	
			T		87.475,22	5.470,50	92.945,72		
1.01.0060	60	ADDIZIONALE COMUNALE SUL CONSUMO ELETTRICA	RS						
			CP		592,35		592,35	592,35	
			T		592,35		592,35		
1.01.0131	131	Tributo per servizi indivisibili TASI- art.1 commi 639 e 669-679 L 27.12.2013, n.ro 147	RS						
			CP	2.120.000,00	1.893.287,22	23.471,37	1.916.758,59	-203.241,41	
			T		1.893.287,22	23.471,37	1.916.758,59		

BILANCIO CONSUNTIVO PER L'ANNO 2014

GESTIONE DELLA ENTRATA

Codice	Voce	DESCRIZIONE	RS	Res. Conservati e Stanziamenti def. di bilancio	Conto Tesoreria	Deter. dei residui	Accertamenti	Maggiori o minori Entrate	
					Riscossioni	Res. da riportare			
				CP	Residui	Residui	Da residui		Residui
				T	Competenza	Competenza	Da competenza		Competenza
				Totale	Totale	Residui al 31/12	Accert. al 31/12		
		TOTALE Categoria 1	RS CP T	752.414,47 5.431.912,00 	1.018.648,95 4.364.760,22 5.383.409,17	0,00 675.113,25 675.113,25	1.018.648,95 5.039.873,47 6.058.522,42	266.234,48 -392.038,53 	
		CATEGORIA 2							
1.02.0080	80	Tasse TASSA PER L'OCCUPAZIONE SPAZI ED AREE PUBBLIC	RS CP T	6.339,40 35.000,00 	6.339,40 31.551,93 37.891,33	 2.029,00 2.029,00	6.339,40 33.580,93 39.920,33	 -1.419,07 	
1.02.0085	85	TASSA PER OCCUPAZIONE TEMPORANEA	RS CP T	2.300,00 34.000,00 	2.300,00 32.802,00 35.102,00	 6.113,99 6.113,99	2.300,00 38.915,99 41.215,99	 4.915,99 	
1.02.0100	100	TASSA PER CONCORSI	RS CP T	 100,00 	 	 	 	 -100,00 	
1.02.0110	110	TRIBUTO COMUNALE SUI RIFIUTI E SUI SERVIZI (A	RS CP T	490.624,91 	106.843,73 106.843,73	274.175,99 274.175,99	381.019,72 381.019,72	-109.605,19 	
1.02.0111	111	TRIBUTO PROVINCIALE PER L'ESERCIZIO DELLE FUN	RS CP T	24.530,94 142.984,00 	5.342,96 110.012,18 115.355,14	0,00 0,00	5.342,96 110.012,18 115.355,14	-19.187,98 -32.971,82 	
1.02.0115	115	RECUPERO LOTTA ALL'EVASIONE	RS CP T	 500,00 	 2.730,87 2.730,87	 	 2.730,87 2.730,87	 2.230,87 	
1.02.0120	120	TASSA SUI RIFIUTI - TARI (ART. 1 COMMA 641 L 27/12/2013 N. 147)	RS CP T	 2.859.684,00 	 2.235.136,57 2.235.136,57	 624.547,43 624.547,43	 2.859.684,00 2.859.684,00	 	
1.02.0125	125	TARIFFA IGIENE AMBIENTALE ANNUALITA' PREGRESSE (2005 - 2012) GESTITE DAL CONSORZIO DI BACINO 16	RS CP T	 1.276.000,00 	 	 1.276.000,00 1.276.000,00	 1.276.000,00 1.276.000,00	 	
		TOTALE Categoria 2	RS CP T	523.795,25 4.348.268,00 	120.826,09 2.412.233,55 2.533.059,64	274.175,99 1.908.690,42 2.182.866,41	395.002,08 4.320.923,97 4.715.926,05	-128.793,17 -27.344,03 	
		CATEGORIA 3							
1.03.0140	140	Tributi speciali ed altre entrate tributarie proprie DIRITTI SULLE PUBBLICHE AFFISSIONI	RS CP T	3.981,00 12.000,00 	3.981,00 10.141,00 14.122,00	 3.243,00 3.243,00	3.981,00 13.384,00 17.365,00	 1.384,00 	

BILANCIO CONSUNTIVO PER L'ANNO 2014

GESTIONE DELLA ENTRATA

Codice	Voce	DESCRIZIONE		Res. Conservati e	Conto Tesoreria	Deter. dei residui	Accertamenti	Maggiori o minori
				Stanziam. def.	Riscossioni	Res. da riportare		
				di bilancio				
				RS	Residui	Residui	Residui	
			CP	Competenza	Competenza	Da competenza	Competenza	
			T	Totale	Totale	Residui al 31/12	Accert. al 31/12	
		RIASSUNTO TITOLO 1						
		Categoria 1	RS	752.414,47	1.018.648,95	0,00	1.018.648,95	266.234,48
			CP	5.431.912,00	4.364.760,22	675.113,25	5.039.873,47	-392.038,53
			T		5.383.409,17	675.113,25	6.058.522,42	
		Categoria 2	RS	523.795,25	120.826,09	274.175,99	395.002,08	-128.793,17
			CP	4.348.268,00	2.412.233,55	1.908.690,42	4.320.923,97	-27.344,03
			T		2.533.059,64	2.182.866,41	4.715.926,05	
		Categoria 3	RS	72.041,45	77.995,79		77.995,79	5.954,34
			CP	1.194.157,00	1.113.162,93	82.378,30	1.195.541,23	1.384,23
			T		1.191.158,72	82.378,30	1.273.537,02	
		TOTALE TITOLO 1	RS	1.348.251,17	1.217.470,83	274.175,99	1.491.646,82	143.395,65
			CP	10.974.337,00	7.890.156,70	2.666.181,97	10.556.338,67	-417.998,33
			T		9.107.627,53	2.940.357,96	12.047.985,49	

BILANCIO CONSUNTIVO PER L'ANNO 2014

GESTIONE DELLA ENTRATA

Codice	Voce	DESCRIZIONE		Res. Conservati e	Conto Tesoreria	Deter. dei residui	Accertamenti	Maggiori o minori Entrate
				Stanziam. def. di bilancio	Riscossioni	Res. da riportare		
			RS	Residui	Residui	Da residui	Residui	
			CP	Competenza	Competenza	Da competenza	Competenza	
			T	Totale	Totale	Residui al 31/12	Accert. al 31/12	
		TITOLO: 2						
		Entrate derivanti da contributi e trasferimenti correnti dello Stato, della regione e di altri enti pubblici						
		CATEGORIA 1						
		Contributi e trasferimenti correnti dallo Stato						
2.01.0190	190	TRASFERIMENTI CORRENTI DELLO STATO A CARATTE	RS					
			CP	28.600,00	28.664,08		28.664,08	64,08
			T		28.664,08		28.664,08	
2.01.0194	194	TRASFERIMENTO DALLO STATO A TITOLO	RS	5.876,17	17.762,59		17.762,59	11.886,42
		COMPENSAZIONE MANCATI INTROITI IMU - ART. 1 E 2	CP	50.712,00	50.712,45		50.712,45	0,45
		D.L. 102/2013	T		68.475,04		68.475,04	
2.01.0196	196	TRASFERIMENTO DALLO STATO A TITOLO	RS					
		COMPENSAZIONE MAGGIOR TAGLIO RISORSE PER	CP	67.500,00	67.535,34		67.535,34	35,34
		ASSOGGETTAMENTO ALL'IMU IMMOBILI C.LI (ESCLUSO	T		67.535,34		67.535,34	
		FINI PATTO DI STABILITA)						
2.01.0197	197	TRASFERIMENTO DALLO STATO A TITOLO DI RISTORO	RS	33.305,00	33.304,96		33.304,96	-0,04
		MAGGIOR TAGLIO A FAVORE ENTI TERREMOTATI	CP					
		(ESCLUSO AI FINI PATTO STABILITA)	T		33.304,96		33.304,96	
		TOTALE Categoria 1	RS	39.181,17	51.067,55		51.067,55	11.886,38
			CP	146.812,00	146.911,87		146.911,87	99,87
			T		197.979,42		197.979,42	
		CATEGORIA 2						
		Contributi e trasferimenti correnti dalla regione						
2.02.0199	199	CONTRIBUTI DA TRASFERIRE AD ENTI, UTENTI ASS	RS					
			CP	60.000,00	13.024,00		13.024,00	-46.976,00
			T		13.024,00		13.024,00	
2.02.0290	290	CONTRIBUTO REGIONALE PER LA GESTIONE DELLE FU	RS					
			CP			378,72	378,72	378,72
			T			378,72	378,72	
2.02.0310	310	CONTRIBUTO REGIONALE PER LIBRI DI TESTO ALUNN	RS	12.000,00		12.000,00	12.000,00	
			CP	12.000,00		11.482,00	11.482,00	-518,00
			T			23.482,00	23.482,00	
2.02.0330	330	FUNZIONI NEL SETTORE SOCIALI ASILO NIDO	RS	24.920,65	28.849,45		28.849,45	3.928,80
			CP	10.000,00				-10.000,00
			T		28.849,45		28.849,45	

BILANCIO CONSUNTIVO PER L'ANNO 2014

GESTIONE DELLA ENTRATA

Codice	Voce	DESCRIZIONE	RS	Res. Conservati e Stanziam. def. di bilancio	Conto Tesoreria	Deter. dei residui	Accertamenti	Maggiori o minori Entrate
				Residui	Riscossioni	Res. da riportare		
					Residui	Da residui		
					Competenza	Da competenza		
			CP	Competenza	Competenza	Da competenza	Competenza	
			T	Totale	Totale	Residui al 31/12	Accert. al 31/12	
2.02.0370	370	FUNZIONE RELATIVA ALLA CULTURA PER ACQUISTO L	RS					
			CP	1.800,00				-1.800,00
			T					
2.02.0390	390	TRASFERIMENTI CORRENTI DALLA REGIONE SU MUTUI	RS					
			CP	6.000,00				-6.000,00
			T					
		TOTALE Categoria 2	RS	36.920,65	28.849,45	12.000,00	40.849,45	3.928,80
			CP	89.800,00	13.024,00	11.860,72	24.884,72	-64.915,28
			T		41.873,45	23.860,72	65.734,17	
		CATEGORIA 4						
		Contributi e trasferimenti da parte di organismi comunitari e internazionali						
2.04.0308	308	CONTRIBUTO CEE PER PRODOTTI LATTIERO CASEARI	RS					
			CP	1.500,00	1.430,59		1.430,59	-69,41
			T		1.430,59		1.430,59	
		TOTALE Categoria 4	RS					
			CP	1.500,00	1.430,59		1.430,59	-69,41
			T		1.430,59		1.430,59	
		CATEGORIA 5						
		Contributi e trasferimenti correnti da altri enti del settore pubblico						
2.05.0261	261	CONTRIBUTO DALLA PROVINCIA DI TORINO PER ISTR	RS	1.500,00	1.500,00		1.500,00	
			CP					
			T		1.500,00		1.500,00	
2.05.0271	271	CONTRIBUTO DALLA PROVINCIA DI TORINO PER ISTR	RS	3.367,50	3.367,50		3.367,50	
			CP					
			T		3.367,50		3.367,50	
2.05.0281	281	CONTRIBUTO DALLA PROVINCIA DI TORINO PER ISTR	RS	2.000,00	2.000,00		2.000,00	
			CP					
			T		2.000,00		2.000,00	
2.05.0282	282	CONTRIBUTO DALLA PROVINCIA DI TORINO PER ASSI	RS					
			CP	1.800,00		1.725,00	1.725,00	-75,00
			T			1.725,00	1.725,00	
2.05.0300	300	CONTRIBUTO DALLA COMPAGNIA DI SAN PAOLO PER A	RS	4.200,00	4.200,00		4.200,00	
			CP	14.000,00	9.800,00	4.200,00	14.000,00	
			T		14.000,00	4.200,00	18.200,00	

GESTIONE DELLA ENTRATA

		Res. Conservati e	Co
--	--	--------------------------	-----------

BILANCIO CONSUNTIVO PER L'ANNO 2014

GESTIONE DELLA ENTRATA

Codice	Voce	DESCRIZIONE	RS	Res. Conservati e Stanziamenti def. di bilancio	Conto Tesoreria	Deter. dei residui	Accertamenti	Maggiori o minori Entrate
				Residui	Riscossioni	Res. da riportare		
					Competenza	Competenza	Da competenza	Competenza
					Totale	Totale	Residui al 31/12	Accert. al 31/12
		RIASSUNTO TITOLO 2						
		Categoria 1	RS	39.181,17	51.067,55		51.067,55	11.886,38
			CP	146.812,00	146.911,87		146.911,87	99,87
			T		197.979,42		197.979,42	
		Categoria 2	RS	36.920,65	28.849,45	12.000,00	40.849,45	3.928,80
			CP	89.800,00	13.024,00	11.860,72	24.884,72	-64.915,28
			T		41.873,45	23.860,72	65.734,17	
		Categoria 4	RS					
			CP	1.500,00	1.430,59		1.430,59	-69,41
			T		1.430,59		1.430,59	
		Categoria 5	RS	171.603,56	140.300,67	0,00	140.300,67	-31.302,89
			CP	736.100,00	504.803,41	228.761,09	733.564,50	-2.535,50
			T		645.104,08	228.761,09	873.865,17	
		TOTALE TITOLO 2	RS	247.705,38	220.217,67	12.000,00	232.217,67	-15.487,71
			CP	974.212,00	666.169,87	240.621,81	906.791,68	-67.420,32
			T		886.387,54	252.621,81	1.139.009,35	

BILANCIO CONSUNTIVO PER L'ANNO 2014

GESTIONE DELLA ENTRATA

Codice	Voce	DESCRIZIONE	RS	Res. Conservati e	Conto Tesoreria	Deter. dei residui	Accertamenti	Maggiori o minori Entrate
				Stanziam. def. di bilancio	Riscossioni	Res. da riportare		
				Residui	Residui	Da residui		
			CP	Competenza	Competenza	Da competenza		
			T	Totale	Totale	Residui al 31/12	Accert. al 31/12	
		TITOLO: 3						
		Entrate Extratributarie						
		CATEGORIA 1						
		Proventi dei servizi pubblici						
3.01.0410	410	DIRITTI DI SEGRETERIA - UFFICIO ANAGRAFE E ST	RS	88,78	88,78		88,78	
			CP	1.100,00	1.165,98	74,04	1.240,02	140,02
			T		1.254,76	74,04	1.328,80	
3.01.0411	411	DIRITTI DI SEGRETERIA - UFFICIO TECNICO -	RS	2,60	2,60		2,60	
			CP	40.000,00	52.661,69	1.308,90	53.970,59	13.970,59
			T		52.664,29	1.308,90	53.973,19	
3.01.0412	412	DIRITTI DI SEGRETERIA - UFFICIO SEGRETERIA -	RS					
			CP	23.000,00	4.929,48		4.929,48	-18.070,52
			T		4.929,48		4.929,48	
3.01.0413	413	RIMBORSO STAMPATI STIPULAZIONE CONTRATTI	RS					
			CP	50,00				-50,00
			T					
3.01.0415	415	PROVENTI PER CESSIONE DI CARTOGRAFIE - UFFICI	RS	1,60	1,60		1,60	
			CP	3.000,00	6.668,42	98,40	6.766,82	3.766,82
			T		6.670,02	98,40	6.768,42	
3.01.0425	425	RIMBORSO STAMPATI ATTI ANAGRAFE E CONCESSIONE	RS	20,00	20,00		20,00	
			CP	250,00	62,00		62,00	-188,00
			T		82,00		82,00	
3.01.0430	430	DIRITTI PER IL RILASCIO DELLE CARTE IDENTITA'	RS	758,52	758,52		758,52	
			CP	11.000,00	12.321,38	608,88	12.930,26	1.930,26
			T		13.079,90	608,88	13.688,78	
3.01.0435	435	PROVENTI DI PESO PUBBLICO	RS	639,50	639,50		639,50	
			CP	1.250,00	1.095,00	338,00	1.433,00	183,00
			T		1.734,50	338,00	2.072,50	
3.01.0440	440	RIMBORSO SPESE PER NOTIFICHE	RS	46,34	46,34		46,34	
			CP	3.300,00	977,28		977,28	-2.322,72
			T		1.023,62		1.023,62	
3.01.0445	445	PROVENTI UTILIZZO LOCALI	RS	325,00	575,00		575,00	250,00
			CP	7.000,00	6.595,00	355,00	6.950,00	-50,00
			T		7.170,00	355,00	7.525,00	
3.01.0446	446	PROVENTI UTILIZZO STRUTTURA AUDIO/VIDEO PRESS	RS					
			CP	1.500,00	800,00		800,00	-700,00
			T		800,00		800,00	

BILANCIO CONSUNTIVO PER L'ANNO 2014

GESTIONE DELLA ENTRATA

Codice	Voce	DESCRIZIONE	RS	Res. Conservati e	Conto Tesoreria	Deter. dei residui	Accertamenti	Maggiori o minori Entrate
				Stanziamenti def.	Riscossioni	Res. da riportare		
				di bilancio	Residui	Da residui	Residui	
			CP	Competenza	Competenza	Da competenza	Competenza	
			T	Totale	Totale	Residui al 31/12	Accert. al 31/12	
3.01.0450	450	RISORSE FINALIZZATE CODICE DELLA STRADA POLI	RS	39.249,28	39.249,28		39.249,28	
			CP	350.000,00	207.315,02	92.885,70	300.200,72	-49.799,28
			T		246.564,30	92.885,70	339.450,00	
3.01.0455	455	SANZIONI AMMINISTRATIVE, AMMENDE, OBLAZIONI N	RS					
			CP	6.000,00	130,00		130,00	-5.870,00
			T		130,00		130,00	
3.01.0460	460	PROVENTI DI TRASPORTO E ONORANZE FUNEBRI, SER	RS	2.730,00	2.730,00		2.730,00	
			CP	35.000,00	41.235,00	240,00	41.475,00	6.475,00
			T		43.965,00	240,00	44.205,00	
3.01.0465	465	PROVENTI ILLUMINAZIONE VOTIVA	RS	60,00	165,00		165,00	105,00
			CP	1.500,00	1.890,22	30,00	1.920,22	420,22
			T		2.055,22	30,00	2.085,22	
3.01.0470	470	PROVENTI DEL SERVIZIO MENSA SCUOLA MATERNA	RS	14.013,40	14.013,40	0,00	14.013,40	
			CP	140.000,00	129.598,20	9.385,40	138.983,60	-1.016,40
			T		143.611,60	9.385,40	152.997,00	
3.01.0472	472	PROVENTI PASTI ANZIANI	RS	197,10	278,10		278,10	81,00
			CP	2.100,00	1.944,06	386,10	2.330,16	230,16
			T		2.222,16	386,10	2.608,26	
3.01.0480	480	PROVENTI PER IL SERVIZIO MENSA SCUOLA ELEMENT	RS	33.717,25	33.717,25	0,00	33.717,25	
			CP	300.000,00	275.053,68	23.268,28	298.321,96	-1.678,04
			T		308.770,93	23.268,28	332.039,21	
3.01.0482	482	PROVENTI PER SERVIZIO MENSA SCUOLA MEDIA	RS	4.877,30	4.877,30		4.877,30	
			CP	42.000,00	36.413,47	2.894,29	39.307,76	-2.692,24
			T		41.290,77	2.894,29	44.185,06	
3.01.0483	483	PROVENTI PER IL SERVIZIO TRASPORTO ALUNNI	RS					
			CP	15.100,00	15.117,80		15.117,80	17,80
			T		15.117,80		15.117,80	
3.01.0485	485	PROVENTI PER SERVIZIO PRE-SCUOLA	RS	1.176,00	1.176,00		1.176,00	
			CP	24.000,00	23.599,55	1.388,80	24.988,35	988,35
			T		24.775,55	1.388,80	26.164,35	
3.01.0490	490	PROVENTI PER IL SERVIZIO ASILO NIDO	RS	7.377,53	21.162,00		21.162,00	13.784,47
			CP	100.000,00	83.632,22	18.691,73	102.323,95	2.323,95
			T		104.794,22	18.691,73	123.485,95	
3.01.0500	500	PROVENTI PER SERVIZI CENTRI SPORTIVI	RS	22.576,00	30.554,75		30.554,75	7.978,75
			CP	42.500,00	28.249,14	14.250,86	42.500,00	
			T		58.803,89	14.250,86	73.054,75	
3.01.0510	510	PROVENTI FOTOCOPIE, STAMPATI ECC UFFICI	RS	14,25	14,25		14,25	
			CP	200,00	136,30	3,70	140,00	-60,00
			T		150,55	3,70	154,25	

BILANCIO CONSUNTIVO PER L'ANNO 2014

GESTIONE DELLA ENTRATA

Codice	Voce	DESCRIZIONE	RS	Res. Conservati e Stanziamen- ti def. di bilancio	Conto Tesoreria	Deter. dei residui	Accertamenti	Maggiori o minori Entrate
					Riscossioni	Res. da riportare		
				Residui	Residui	Da residui	Residui	
				CP	Competenza	Competenza	Da competenza	
T	Totale	Totale	Residui al 31/12	Accert. al 31/12				
3.01.0520	520	PROVENTI PER CENTRO ESTIVO E BIMBI	RS CP T	37.400,00 37.405,50 37.405,50	37.405,50 37.405,50		37.405,50 37.405,50	5,50
3.01.0550	550	PROVENTI MENSA DIPENDENTI COMUNALI	RS CP T	299,26 6.500,00	299,26 4.064,70 4.363,96	357,94 357,94	299,26 4.422,64 4.721,90	-2.077,36
3.01.0555	555	PROVENTI GESTIONE PARCHEGGI E PARCHIMETRI	RS CP T	7.108,10 21.780,00	7.108,10 18.623,53 25.731,63	5.781,80 5.781,80	7.108,10 24.405,33 31.513,43	2.625,33
3.01.0560	560	PROVENTI PARCHEGGIO INTERRATO	RS CP T	1.545,85 6.050,00	1.545,85 4.262,31 5.808,16	1.615,31 1.615,31	1.545,85 5.877,62 7.423,47	-172,38
3.01.0590	590	PROVENTI FARMACIA COMUNALE	RS CP T	27.000,00 40.000,00	27.000,00 15.022,08 42.022,08	24.977,92 24.977,92	27.000,00 40.000,00 67.000,00	
		TOTALE Categoria 1	RS CP T	163.823,66 1.261.580,00	186.022,88 1.010.969,01 1.196.991,89	0,00 198.941,05 198.941,05	186.022,88 1.209.910,06 1.395.932,94	22.199,22 -51.669,94
CATEGORIA 2								
Proventi dei beni dell'ente								
3.02.0600	600	FITTI REALI DI FABBRICATI	RS CP T	830,50 10.000,00	1.452,66 8.144,88 9.597,54	0,00 930,93 930,93	1.452,66 9.075,81 10.528,47	622,16 -924,19
3.02.0610	610	FITTI REALI DIVERSI	RS CP T	13.481,70 65.000,00	22.022,67 61.692,54 83.715,21	0,00 23.515,68 23.515,68	22.022,67 85.208,22 107.230,89	8.540,97 20.208,22
3.02.0620	620	PROVENTI CANONE DEMANIO IDRICO (SMAT ATO 3)	RS CP T	61.308,71 122.000,00	61.815,40 61.815,40 123.630,80	61.815,40 61.815,40	61.815,40 123.630,80 185.446,20	506,69 1.630,80
		TOTALE Categoria 2	RS CP T	75.620,91 197.000,00	85.290,73 131.652,82 216.943,55	0,00 86.262,01 86.262,01	85.290,73 217.914,83 303.205,56	9.669,82 20.914,83
CATEGORIA 3								
Interessi su anticipazioni e crediti								
3.03.0630	630	INTERESSI ATTIVI DIVERSI	RS CP T	6.929,02 3.000,00	6.929,02 6.929,02	1.285,56 1.285,56	6.929,02 1.285,56 8.214,58	-1.714,44

BILANCIO CONSUNTIVO PER L'ANNO 2014

GESTIONE DELLA ENTRATA

Codice	Voce	DESCRIZIONE	RS	Res. Conservati e Stanziamenti def. di bilancio	Conto Tesoreria	Deter. dei residui	Accertamenti	Maggiori o minori Entrate
				Residui	Riscossioni	Res. da riportare		
					Residui	Da residui		
					Competenza	Da competenza		
			CP	Competenza	Competenza	Da competenza	Competenza	
			T	Totale	Totale	Residui al 31/12	Accert. al 31/12	
3.03.0631	631	INTERESSI ATTIVI DA CASSA DEPOSITI E PRESTITI	RS CP T	5.000,00	6.461,08 6.461,08		6.461,08 6.461,08	1.461,08
		TOTALE Categoria 3	RS CP T	6.929,02 8.000,00	6.929,02 6.461,08 13.390,10	1.285,56 1.285,56	6.929,02 7.746,64 14.675,66	-253,36
		CATEGORIA 4 Utili netti delle aziende speciali e partecipate, dividendi di società						
3.04.0650	650	UTILI DA AZIENDE PARTECIPATE	RS CP T	500,00	20,67 20,67		20,67 20,67	-479,33
		TOTALE Categoria 4	RS CP T	500,00	20,67 20,67		20,67 20,67	-479,33
		CATEGORIA 5 Proventi diversi						
3.05.0665	665	PROVENTI PER PRODUZIONE ENERGIA ELETTRICA IMP	RS CP T	11.000,00	9.170,51 9.170,51		9.170,51 9.170,51	-1.829,49
3.05.0670	670	PROVENTI A SEGUITO COMPENSAZIONE CREDITO IVA	RS CP T	60.000,00	60.000,00 60.000,00		60.000,00 60.000,00	
3.05.0675	675	RIMBORSO QUOTA PEREQUATIVA DAL GESTORE DEI SERVIZI SOCIO ASSISTENZIALI	RS CP T	114.000,00	143.884,38 143.884,38	14.592,14 14.592,14	158.476,52 158.476,52	44.476,52
3.05.0680	680	INTROITI E RIMBORSI DIVERSI	RS CP T	20.000,00	27.878,16 27.878,16		27.878,16 27.878,16	7.878,16
3.05.0681	681	RIMBORSO PASTI PERSONALE DOCENTE	RS CP T	20.000,00	24.050,38 24.050,38		24.050,38 24.050,38	4.050,38
3.05.0683	683	PROVENTO CONVENZIONE ITALGAS IN PARTE DESTINAZIONE VINCOLATA (VEDI INTERVENTO 2175)	RS CP T	70.600,00	70.096,93 70.096,93		70.096,93 70.096,93	-503,07

BILANCIO CONSUNTIVO PER L'ANNO 2014

GESTIONE DELLA ENTRATA

Codice	Voce	DESCRIZIONE	RS	Res. Conservati e Stanziamenti def. di bilancio	Conto Tesoreria	Deter. dei residui	Accertamenti	Maggiori o minori Entrate
				Residui	Riscossioni	Res. da riportare		
					Residui	Da residui	Residui	
					Competenza	Da competenza	Competenza	
			T	Totale	Totale	Residui al 31/12	Accert. al 31/12	
3.05.0685	685	PROVENTI DA SPONSORIZZAZIONI	RS CP T	20.000,00				-20.000,00
3.05.0687	687	RISARCIMENTI RELATIVI AL RICONOSCIMENTO DEL DANNO ALL'IMMAGINE SUBITO DALL'ENTE (DESTINATI AD INIZIATIVE DI PROMOZIONE ALLA LEGALITA')	RS CP T	50.000,00				-50.000,00
3.05.0690	690	PROVENTI PER IL RILASCIO AUTORIZZAZIONI IMPIA	RS CP T	2.500,00	1.760,00 1.760,00		1.760,00 1.760,00	-740,00
3.05.0691	691	PROVENTI PER RIMBORSO SPESE ALL'AGENZIA DELLE ENTRATE PER VAUTAZIONI CATASTALI (VEDI CAP USCITA 1325)	RS CP T	4.000,00	2.985,00 2.985,00	258,00 258,00	3.243,00 3.243,00	-757,00
3.05.0695	695	FONDO PROGETTAZIONE DESTINATO PERSONALE UFFIC	RS CP T	27.000,00	19.577,89 19.577,89	0,00 0,00	19.577,89 19.577,89	-7.422,11
		TOTALE Categoria 5	RS CP T	399.100,00	359.403,25 359.403,25	14.850,14 14.850,14	374.253,39 374.253,39	-24.846,61

BILANCIO CONSUNTIVO PER L'ANNO 2014

GESTIONE DELLA ENTRATA

Codice	Voce	DESCRIZIONE	RS	Res. Conservati e	Conto Tesoreria	Deter. dei residui	Accertamenti	Maggiori o minori Entrate
				Stanziam. def.	Riscossioni	Res. da riportare		
				di bilancio	Residui	Da residui	Residui	
			CP	Competenza	Competenza	Da competenza	Competenza	
			T	Totale	Totale	Residui al 31/12	Accert. al 31/12	
		RIASSUNTO TITOLO 3						
		Categoria 1	RS	163.823,66	186.022,88	0,00	186.022,88	22.199,22
			CP	1.261.580,00	1.010.969,01	198.941,05	1.209.910,06	-51.669,94
			T		1.196.991,89	198.941,05	1.395.932,94	
		Categoria 2	RS	75.620,91	85.290,73	0,00	85.290,73	9.669,82
			CP	197.000,00	131.652,82	86.262,01	217.914,83	20.914,83
			T		216.943,55	86.262,01	303.205,56	
		Categoria 3	RS	6.929,02	6.929,02		6.929,02	
			CP	8.000,00	6.461,08	1.285,56	7.746,64	-253,36
			T		13.390,10	1.285,56	14.675,66	
		Categoria 4	RS					
			CP	500,00	20,67		20,67	-479,33
			T		20,67		20,67	
		Categoria 5	RS					
			CP	399.100,00	359.403,25	14.850,14	374.253,39	-24.846,61
			T		359.403,25	14.850,14	374.253,39	
		TOTALE TITOLO 3	RS	246.373,59	278.242,63	0,00	278.242,63	31.869,04
			CP	1.866.180,00	1.508.506,83	301.338,76	1.809.845,59	-56.334,41
			T		1.786.749,46	301.338,76	2.088.088,22	

BILANCIO CONSUNTIVO PER L'ANNO 2014

GESTIONE DELLA ENTRATA

Codice	Voce	DESCRIZIONE	RS	Res. Conservati e Stanziam. def. di bilancio	Conto Tesoreria	Deter. dei residui	Accertamenti	Maggiori o minori Entrate
				Residui	Riscossioni	Res. da riportare		
					Residui	Da residui		
					Competenza	Da competenza		
			T	Totale	Totale	Residui al 31/12	Accert. al 31/12	
		TITOLO: 4						
		Entrate derivanti da alienazioni, da trasferimenti di capitale e da riscossione di crediti						
		CATEGORIA 1						
		Alienazione di beni patrimoniali						
4.01.0700	700	PROVENTI CONCESSIONI CIMITERIALI	RS CP T	69.000,00	69.392,73 69.392,73		69.392,73 69.392,73	392,73
4.01.0701	701	PERMUTA AREE	RS CP T	1.650.000,00				-1.650.000,00
4.01.0705	705	PROVENTI DI CONCESSIONI CIMITERIALI (AREE)	RS CP T	7.500,00				-7.500,00
4.01.0725	725	PROVENTI PER CESSIONI DI AREE	RS CP T		13.152,85 13.152,85		13.152,85 13.152,85	13.152,85
4.01.0726	726	PROVENTI CESSIONE QUOTE DI PARTECIPAZIONE	RS CP T	1.040,00	1.040,00 1.040,00		1.040,00 1.040,00	
		TOTALE Categoria 1	RS CP T	1.727.540,00	83.585,58 83.585,58		83.585,58 83.585,58	-1.643.954,42
		CATEGORIA 3						
		Trasferimenti di capitale dalla regione						
4.03.0738	738	CONTRIBUTO PER RIQUALIFICAZIONE VIA LEINI (U = 3440.3)	RS CP T	350.000,00				-350.000,00
4.03.0741	741	CONTRIBUTO PER RIQUALIFICAZIONE URBANA PIAZZA	RS CP T	458.000,00	11.195,00 11.195,00		11.195,00 11.195,00	-446.805,00
4.03.0745	745	CONTRIBUTO DELLA REGIONE PIEMONTE PER INTERVE	RS CP T	34.579,74	34.579,74		34.579,74	
4.03.0748	748	CONTRIBUTO DALLA REGIONE PIEMONTE PER LA MANU	RS CP T	100.000,00	60.000,00 60.000,00	40.000,00 40.000,00	100.000,00 100.000,00	

BILANCIO CONSUNTIVO PER L'ANNO 2014

GESTIONE DELLA ENTRATA

Codice	Voce	DESCRIZIONE	RS CP T	Res. Conservati e Stanziamenti def. di bilancio	Conto Tesoreria	Deter. dei residui	Accertamenti	Maggiori o minori Entrate
				Residui Competenza Totale	Riscossioni Residui Competenza Totale	Res. da riportare		
						Da residui	Residui	
						Da competenza	Competenza	
						Residui al 31/12	Accert. al 31/12	
4.03.0771	771	CONTRIBUTO REGIONALE PER REALIZZAZIONE P.G.T.	RS CP T	272.500,00				-272.500,00
		TOTALE Categoria 3	RS CP T	134.579,74 1.080.500,00	94.579,74 11.195,00 105.774,74	40.000,00	134.579,74 11.195,00 145.774,74	-1.069.305,00
		CATEGORIA 5						
		Trasferimenti di capitale da altri soggetti						
4.05.0750	750	PROVENTI DERIVANTI DALLE CONCESSIONI EDILIZIE	RS CP T	300.000,00	282.083,63 282.083,63	14.943,37 14.943,37	297.027,00 297.027,00	-2.973,00
4.05.0751	751	APPORTO DI CAPITALI DA PRIVATI PER REALIZZAZI	RS CP T	143.157,30				-143.157,30
		TOTALE Categoria 5	RS CP T	143.157,30 300.000,00	282.083,63 282.083,63	14.943,37 14.943,37	297.027,00 297.027,00	-143.157,30 -2.973,00

BILANCIO CONSUNTIVO PER L'ANNO 2014

GESTIONE DELLA ENTRATA

Codice	Voce	DESCRIZIONE	RS	Res. Conservati e	Conto Tesoreria	Deter. dei residui	Accertamenti	Maggiori o minori
				Stanziam. def.	Riscossioni	Res. da riportare		
				di bilancio	Residui	Da residui	Residui	Entrate
				CP	Competenza	Da competenza	Competenza	
			T	Totale	Totale	Residui al 31/12	Accert. al 31/12	
		RIASSUNTO TITOLO 4						
		Categoria 1	RS					
			CP	1.727.540,00	83.585,58		83.585,58	-1.643.954,42
			T		83.585,58		83.585,58	
		Categoria 3	RS	134.579,74	94.579,74	40.000,00	134.579,74	
			CP	1.080.500,00	11.195,00		11.195,00	-1.069.305,00
			T		105.774,74	40.000,00	145.774,74	
		Categoria 5	RS	143.157,30				-143.157,30
			CP	300.000,00	282.083,63	14.943,37	297.027,00	-2.973,00
			T		282.083,63	14.943,37	297.027,00	
		TOTALE TITOLO 4	RS	277.737,04	94.579,74	40.000,00	134.579,74	-143.157,30
			CP	3.108.040,00	376.864,21	14.943,37	391.807,58	-2.716.232,42
			T		471.443,95	54.943,37	526.387,32	

BILANCIO CONSUNTIVO PER L'ANNO 2014

GESTIONE DELLA ENTRATA

Codice	Voce	DESCRIZIONE	RS	Res. Conservati e Stanziamenti def. di bilancio	Conto Tesoreria	Deter. dei residui	Accertamenti	Maggiori o minori Entrate
				Residui	Riscossioni	Res. da riportare		
					Residui	Da residui		
					Competenza	Da competenza		
T	Totale	Totale	Residui al 31/12	Accert. al 31/12				
5.01.0780	780	TITOLO: 5 Entrate derivanti da accensioni di prestiti CATEGORIA 1 Anticipazioni di cassa ANTICIPAZIONE DI TESORERIA.	RS CP T	150.000,00				-150.000,00
		TOTALE Categoria 1	RS CP T	150.000,00				-150.000,00
5.03.0793	793	CATEGORIA 3 Assunzione di mutui e prestiti MUTUO PER REALIZZAZIONE NUOVI LOCULI EDIFICIO	RS CP T	75.294,75		75.294,75	75.294,75	
5.03.1300	1300	MUTUO (DEVOLUZIONE) PER MESSA IN SICUREZZA DE	RS CP T	168.303,80	168.303,80	75.294,75	75.294,75	
5.03.1350	1350	MUTUO (DEVOLUZIONE) PER MESSA A NORMA PER L'O	RS CP T	507.000,00	168.303,80	507.000,00	168.303,80	
		TOTALE Categoria 3	RS CP T	750.598,55	168.303,80	582.294,75	750.598,55	

BILANCIO CONSUNTIVO PER L'ANNO 2014

GESTIONE DELLA ENTRATA

Codice	Voce	DESCRIZIONE		Res. Conservati e	Conto Tesoreria	Deter. dei residui	Accertamenti	Maggiori o minori Entrate
				Stanziam. def.	Riscossioni	Res. da riportare		
				di bilancio				
				RS	Residui	Residui	Da residui	Residui
			CP	Competenza	Competenza	Da competenza	Competenza	
			T	Totale	Totale	Residui al 31/12	Accert. al 31/12	
		RIASSUNTO TITOLO 5						
		Categoria 1	RS					
			CP	150.000,00				-150.000,00
			T					
		Categoria 3	RS	750.598,55	168.303,80	582.294,75	750.598,55	
			CP					
			T		168.303,80	582.294,75	750.598,55	
		TOTALE TITOLO 5	RS	750.598,55	168.303,80	582.294,75	750.598,55	
			CP	150.000,00				-150.000,00
			T		168.303,80	582.294,75	750.598,55	

BILANCIO CONSUNTIVO PER L'ANNO 2014

GESTIONE DELLA ENTRATA

Codice	Voce	DESCRIZIONE	RS	Res. Conservati e Stanziamenti def. di bilancio	Conto Tesoreria	Deter. dei residui	Accertamenti	Maggiori o minori Entrate	
				Residui	Riscossioni	Res. da riportare			
					Competenza	Competenza	Da residui		Residui
					Totale	Totale	Da competenza		Competenza
6.01.0000	910	TITOLO: 6 Entrate da servizi per conto di terzi CATEGORIA 1 Ritenute previdenziali e assistenziali al personale RITENUTE PREVIDENZIALI E ASSISTENZIALI AL PER	RS CP T	300.000,00	215.936,80 215.936,80	0,00 0,00	215.936,80 215.936,80	-84.063,20	
		TOTALE Categoria 1	RS CP T	300.000,00	215.936,80 215.936,80	0,00 0,00	215.936,80 215.936,80	-84.063,20	
6.02.0000	920	CATEGORIA 2 Ritenute erariali RITENUTE ERARIALI	RS CP T	600.000,00	379.862,93 379.862,93	0,00 0,00	379.862,93 379.862,93	-220.137,07	
		TOTALE Categoria 2	RS CP T	600.000,00	379.862,93 379.862,93	0,00 0,00	379.862,93 379.862,93	-220.137,07	
6.03.0000	930	CATEGORIA 3 Altre ritenute al personale per conto di terzi ALTRE RITENUTE AL PERSONALE PER CONTO DI TERZ	RS CP T	50.000,00	32.012,23 32.012,23	0,00 0,00	32.012,23 32.012,23	-17.987,77	
		TOTALE Categoria 3	RS CP T	50.000,00	32.012,23 32.012,23	0,00 0,00	32.012,23 32.012,23	-17.987,77	
6.04.0000	940	CATEGORIA 4 Depositi cauzionali DEPOSITI CAUZIONALI	RS CP T	2.599,14 250.000,00	4.545,16 4.545,16	2.599,14 1.195,20 3.794,34	2.599,14 5.740,36 8.339,50	-244.259,64	
		TOTALE Categoria 4	RS CP T	2.599,14 250.000,00	4.545,16 4.545,16	2.599,14 1.195,20 3.794,34	2.599,14 5.740,36 8.339,50	-244.259,64	

BILANCIO CONSUNTIVO PER L'ANNO 2014

GESTIONE DELLA ENTRATA

Codice	Voce	DESCRIZIONE	RS	Res. Conservati e Stanziam. def. di bilancio	Conto Tesoreria	Deter. dei residui	Accertamenti	Maggiori o minori Entrate	
				Residui	Riscossioni	Res. da riportare			
					Competenza	Competenza	Da competenza		Residui
					Totale	Totale	Residui al 31/12		Accert. al 31/12
6.05.0000	950	CATEGORIA 5 Rimborso spese per servizi per conto di terzi RIMBORSO SPESE PER SERVIZI PER CONTO DI TERZI	RS CP T	100,00 300.000,00 7.536,43		100,00 7.536,43 100,00	100,00 7.536,43 7.636,43	-292.463,57	
6.05.0000	952	RIMBORSO SPESE PER SERVIZI PER CONTO TERZI ELEZIONI E REFERENDUM	RS CP T	64.776,28 150.000,00 64.778,51	64.778,51	0,00 31.716,25 31.716,25	64.778,51 31.716,25 96.494,76	2,23 -118.283,75	
6.05.0000	953	RIMBORSO SPESE PER SERVIZI PER CONTO DI TERZICONTRIBUTI DA ISTITUZIONI VARIE DA TRASFERIRE	RS CP T	250.000,00				-250.000,00	
		TOTALE Categoria 5	RS CP T	64.876,28 700.000,00 72.314,94	64.778,51 7.536,43	100,00 31.716,25 31.816,25	64.878,51 39.252,68 104.131,19	2,23 -660.747,32	
6.06.0000	960	CATEGORIA 6 Rimborso di anticipazione di fondi per il servizio economato RIMBORSO DI ANTICIPAZIONE DI FONDI PER IL SER	RS CP T	5.000,00 5.000,00	5.000,00		5.000,00 5.000,00 10.000,00		
		TOTALE Categoria 6	RS CP T	5.000,00 5.000,00	5.000,00	5.000,00 5.000,00	5.000,00 5.000,00 10.000,00		
6.07.0000	970	CATEGORIA 7 Depositi per spese contrattuali DEPOSITI PER SPESE CONTRATTUALI	RS CP T	50.000,00	8.049,48 8.049,48		8.049,48 8.049,48	-41.950,52	
		TOTALE Categoria 7	RS CP T	50.000,00	8.049,48 8.049,48		8.049,48 8.049,48	-41.950,52	

BILANCIO CONSUNTIVO PER L'ANNO 2014

GESTIONE DELLA ENTRATA

Codice	Voce	DESCRIZIONE	RS	Res. Conservati e Stanziamenti def. di bilancio	Conto Tesoreria	Deter. dei residui	Accertamenti	Maggiori o minori Entrate
				Residui	Riscossioni	Res. da riportare		
					Residui	Residui	Da residui	Residui
					Competenza	Competenza	Da competenza	Competenza
T	Totale	Totale	Residui al 31/12	Accert. al 31/12				
		RIASSUNTO TITOLO 6						
		Categoria 1	RS					
			CP	300.000,00	215.936,80	0,00	215.936,80	-84.063,20
			T		215.936,80	0,00	215.936,80	
		Categoria 2	RS					
			CP	600.000,00	379.862,93	0,00	379.862,93	-220.137,07
			T		379.862,93	0,00	379.862,93	
		Categoria 3	RS					
			CP	50.000,00	32.012,23	0,00	32.012,23	-17.987,77
			T		32.012,23	0,00	32.012,23	
		Categoria 4	RS	2.599,14		2.599,14	2.599,14	
			CP	250.000,00	4.545,16	1.195,20	5.740,36	-244.259,64
			T		4.545,16	3.794,34	8.339,50	
		Categoria 5	RS	64.876,28	64.778,51	100,00	64.878,51	2,23
			CP	700.000,00	7.536,43	31.716,25	39.252,68	-660.747,32
			T		72.314,94	31.816,25	104.131,19	
		Categoria 6	RS	5.000,00	5.000,00		5.000,00	
			CP	5.000,00		5.000,00	5.000,00	
			T		5.000,00	5.000,00	10.000,00	
		Categoria 7	RS					
			CP	50.000,00	8.049,48		8.049,48	-41.950,52
			T		8.049,48		8.049,48	
		TOTALE TITOLO 6	RS	72.475,42	69.778,51	2.699,14	72.477,65	2,23
			CP	1.955.000,00	647.943,03	37.911,45	685.854,48	-1.269.145,52
			T		717.721,54	40.610,59	758.332,13	

BILANCIO CONSUNTIVO PER L'ANNO 2014

GESTIONE DELLA ENTRATA

Codice	Voce	DESCRIZIONE	RS	Res. Conservati e	Conto Tesoreria	Deter. dei residui	Accertamenti	Maggiori o minori Entrate
				Stanziam. def. di bilancio	Riscossioni	Res. da riportare		
				Residui	Residui	Da residui		
				Competenza	Competenza	Da competenza		
			T	Totale	Totale	Residui al 31/12	Accert. al 31/12	
		RIEPILOGO DEI TITOLI						
		Titolo 1	RS	1.348.251,17	1.217.470,83	274.175,99	1.491.646,82	143.395,65
			CP	10.974.337,00	7.890.156,70	2.666.181,97	10.556.338,67	-417.998,33
			T		9.107.627,53	2.940.357,96	12.047.985,49	
		Titolo 2	RS	247.705,38	220.217,67	12.000,00	232.217,67	-15.487,71
			CP	974.212,00	666.169,87	240.621,81	906.791,68	-67.420,32
			T		886.387,54	252.621,81	1.139.009,35	
		Titolo 3	RS	246.373,59	278.242,63	0,00	278.242,63	31.869,04
			CP	1.866.180,00	1.508.506,83	301.338,76	1.809.845,59	-56.334,41
			T		1.786.749,46	301.338,76	2.088.088,22	
		Titolo 4	RS	277.737,04	94.579,74	40.000,00	134.579,74	-143.157,30
			CP	3.108.040,00	376.864,21	14.943,37	391.807,58	-2.716.232,42
			T		471.443,95	54.943,37	526.387,32	
		Titolo 5	RS	750.598,55	168.303,80	582.294,75	750.598,55	
			CP	150.000,00				-150.000,00
			T		168.303,80	582.294,75	750.598,55	
		Titolo 6	RS	72.475,42	69.778,51	2.699,14	72.477,65	2,23
			CP	1.955.000,00	647.943,03	37.911,45	685.854,48	-1.269.145,52
			T		717.721,54	40.610,59	758.332,13	
		TOTALE	RS	2.943.141,15	2.048.593,18	911.169,88	2.959.763,06	16.621,91
			CP	19.027.769,00	11.089.640,64	3.260.997,36	14.350.638,00	-4.677.131,00
			T		13.138.233,82	4.172.167,24	17.310.401,06	
		avanzo di amministrazione		2.309.000,00				-2.309.000,00
		fondo iniziale di cassa		9.324.784,28	9.324.784,28		9.324.784,28	
		TOTALE GENERALE	RS	12.267.925,43	11.373.377,46	911.169,88	12.284.547,34	16.621,91
			CP	21.336.769,00	11.089.640,64	3.260.997,36	14.350.638,00	-6.986.131,00
			T		22.463.018,10	4.172.167,24	26.635.185,34	

CONTO CONSUNTIVO

QUADRO GENERALE RIASSUNTIVO DELL'ENTRATA											
ENTRATE	COMPETENZA							RESIDUI			
	PREVISIONI INIZIALI	PREVISIONI DEFINITIVE	% di DEF.	ACCERTAMENTI	RISCOSSIONI	% di REAL	RESIDUI DALLA COMPETENZA	CONSERVATI	RISCOSSI	% di REAL	RIMASTI
1	2	3	4	5	6	7	8	9	10	11	12
Titolo I - Entrate Tributarie.....	9.716.180,00	10.974.337,00	13	10.556.338,67	7.890.156,70	75	2.666.181,97	1.491.646,82	1.217.470,83	82	274.175,99
Titolo II - Entrate derivanti da contributi e trasferimenti correnti di Stato, Regione ed altri Enti Pubblici anche in rapporto all'esercizio di funzioni delegate dalla regione	939.700,00	974.212,00	4	906.791,68	666.169,87	73	240.621,81	232.217,67	220.217,67	95	12.000,00
Titolo III - Entrate Extratributarie.....	1.764.080,00	1.866.180,00	6	1.809.845,59	1.508.506,83	83	301.338,76	278.242,63	278.242,63	100	0,00
Titolo IV - Entrate derivanti da alienazioni, trasferimenti di capitale e riscossioni di crediti	2.623.040,00	3.108.040,00	18	391.807,58	376.864,21	96	14.943,37	134.579,74	94.579,74	70	40.000,00
TOTALE ENTRATE FINALI ...	15.043.000,00	16.922.769,00	12	13.664.783,52	10.441.697,61	76	3.223.085,91	2.136.686,86	1.810.510,87	85	326.175,99
Titolo V - Entrate derivanti da accensioni di prestiti	150.000,00	150.000,00	0	0,00	0,00	0	0,00	750.598,55	168.303,80	22	582.294,75
Titolo VI - Entrate da servizi per conto di terzi	1.955.000,00	1.955.000,00	0	685.854,48	647.943,03	94	37.911,45	72.477,65	69.778,51	96	2.699,14
TOTALE	17.148.000,00	19.027.769,00	11	14.350.638,00	11.089.640,64	77	3.260.997,36	2.959.763,06	2.048.593,18	69	911.169,88
Avanzo di Amministrazione	362.000,00	2.309.000,00						9.324.784,28	9.324.784,28		
Fondo di cassa al 1° gennaio											
TOTALE COMPLESSIVO DELLE ENTRATE	17.510.000,00	21.336.769,00	22	14.350.638,00	11.089.640,64	77	3.260.997,36	12.284.547,34	11.373.377,46	93	911.169,88

SPESA

BILANCIO CONSUNTIVO PER L'ANNO 2014

GESTIONE DELLA SPESA

Codice	Voce	DESCRIZIONE	RS	Res. Conservati e Stanziamenti def. di bilancio	Conto Tesoreria	Deter. dei residui	Impegni	Minori residui o economie	
				Residui	Pagamenti	Res. da riportare			
					Residui	Res. da riportare			Residui
				Totale	Totale	Residui al 31/12	Impegni al 31/12		
TITOLO: 1									
Spese Correnti									
FUNZIONE 01									
Funzioni generali di amministrazione, di gestione e di controllo									
SERVIZIO 01.01									
Organi istituzionali, partecipazione e decentramento									
1.01.01.02	20	Acquisto di beni di consumo e/o di materie prime	RS	300,00	220,10		220,10	79,90	
			CP	2.083,00	1.545,90		1.545,90	537,10	
			T		1.766,00		1.766,00		
1.01.01.03	30	Prestazioni di servizi	RS	37.513,05	9.279,20	13.000,00	22.279,20	15.233,85	
			CP	136.910,00	98.218,35	34.307,44	132.525,79	4.384,21	
			T		107.497,55	47.307,44	154.804,99		
1.01.01.07	70	Imposte e Tasse	RS	1.462,26	148,42	1.222,92	1.371,34	90,92	
			CP	17.000,00	12.133,34	307,66	12.441,00	4.559,00	
			T		12.281,76	1.530,58	13.812,34		
TOTALE Servizio 01.01									
			RS	39.275,31	9.647,72	14.222,92	23.870,64	15.404,67	
			CP	155.993,00	111.897,59	34.615,10	146.512,69	9.480,31	
			T		121.545,31	48.838,02	170.383,33		
SERVIZIO 01.02									
Segreteria generale, personale e organizzazione									
1.01.02.01	120	Personale	RS	66.658,86	29.110,38	5.010,14	34.120,52	32.538,34	
			CP	365.049,98	299.794,17	53.285,45	353.079,62	11.970,36	
			T		328.904,55	58.295,59	387.200,14		
1.01.02.02	130	Acquisto di beni di consumo e/o di materie prime	RS	11.255,96	4.350,34	0,00	4.350,34	6.905,62	
			CP	28.400,00	17.838,89	1.041,79	18.880,68	9.519,32	
			T		22.189,23	1.041,79	23.231,02		
1.01.02.03	140	Prestazioni di servizi	RS	70.805,66	41.041,31	26.519,92	67.561,23	3.244,43	
			CP	213.167,00	114.283,76	24.874,02	139.157,78	74.009,22	
			T		155.325,07	51.393,94	206.719,01		
1.01.02.04	150	Utilizzo di beni di terzi	RS	1.544,31	993,52	3,44	996,96	547,35	
			CP	7.300,00	5.332,03	531,89	5.863,92	1.436,08	
			T		6.325,55	535,33	6.860,88		
1.01.02.05	160	Trasferimenti	RS	67.149,46	55.149,46	0,00	55.149,46	12.000,00	
			CP	37.323,00	26.824,90	6.205,00	33.029,90	4.293,10	
			T		81.974,36	6.205,00	88.179,36		

BILANCIO CONSUNTIVO PER L'ANNO 2014

GESTIONE DELLA SPESA

Codice	Voce	DESCRIZIONE	RS	Res. Conservati e	Conto Tesoreria	Deter. dei residui	Impegni	Minori residui o economie
				Stanziamenti def. di bilancio	Pagamenti	Res. da riportare		
				Residui	Residui	Da residui		
			CP	Competenza	Competenza	Da competenza		
			T	Totale	Totale	Residui al 31/12	Impegni al 31/12	
1.01.02.07	180	Imposte e Tasse	RS CP T	11.504,76 24.092,04	1.767,08 19.995,86 21.762,94	0,00 4.096,18 4.096,18	1.767,08 24.092,04 25.859,12	9.737,68
		TOTALE Servizio 01.02	RS CP T	228.919,01 675.332,02	132.412,09 484.069,61 616.481,70	31.533,50 90.034,33 121.567,83	163.945,59 574.103,94 738.049,53	64.973,42 101.228,08
		SERVIZIO 01.03 Gestione economica, finanziaria, programmazione, provveditorato e controllo di gestione						
1.01.03.01	230	Personale	RS CP T	25.543,39 197.586,39	6.880,70 180.758,02 187.638,72	0,00 16.828,37 16.828,37	6.880,70 197.586,39 204.467,09	18.662,69
1.01.03.02	240	Acquisto di beni di consumo e/o di materie prime	RS CP T	3.497,48 3.820,87	2.628,71 1.201,36 3.830,07	177,10 177,10	2.628,71 1.378,46 4.007,17	868,77 2.442,41
1.01.03.03	250	Prestazioni di servizi	RS CP T	14.033,28 34.650,00	7.408,93 20.334,93 27.743,86	2.547,00 7.877,53 10.424,53	9.955,93 28.212,46 38.168,39	4.077,35 6.437,54
1.01.03.04	260	Utilizzo di beni di terzi	RS CP T	263,75 1.500,00	263,75 939,90 1.203,65	320,10 320,10	263,75 1.260,00 1.523,75	240,00
1.01.03.06	280	Interessi passivi e oneri finanziari diversi	RS CP T	1.930,00	1.728,10 1.728,10		1.728,10 1.728,10	201,90
1.01.03.07	290	Imposte e Tasse	RS CP T	14.104,41 15.683,64	599,01 12.110,18 12.709,19	0,00 2.573,46 2.573,46	599,01 14.683,64 15.282,65	13.505,40 1.000,00
1.01.03.08	300	Oneri straordinari della gestione corrente	RS CP T	3.983,67	332,20 332,20	0,00 0,00	332,20 332,20	3.651,47
1.01.03.10	320	Fondo svalutazione crediti	RS CP T	1.130.000,00				1.130.000,00
1.01.03.11	330	Fondo di riserva	RS CP T	120.751,69				120.751,69

Comune di Volpiano

BILANCIO CONSUNTIVO PER L'ANNO 2014

GESTIONE DELLA SPESA

Codice	Voce	DESCRIZIONE	RS	Res. Conservati e Stanziamenti def. di bilancio	Conto Tesoreria	Deter. dei residui	Impegni	Minori residui o economie	
					Pagamenti	Res. da riportare			
				CP	Residui	Residui	Da residui		Residui
				T	Competenza	Competenza	Da competenza		Competenza
				Totale	Totale	Residui al 31/12	Impegni al 31/12		
		TOTALE Servizio 01.03	RS CP T	61.425,98 1.505.922,59 	18.113,30 217.072,49 235.185,79	2.547,00 27.776,56 30.323,56	20.660,30 244.849,05 265.509,35	40.765,68 1.261.073,54 	
		SERVIZIO 01.04 Gestione delle entrate tributarie e servizi fiscali							
1.01.04.01	340	Personale	RS CP T	10.609,63 69.918,21 	8.464,21 54.998,79 63.463,00	721,04 14.919,42 15.640,46	9.185,25 69.918,21 79.103,46	1.424,38	
1.01.04.02	350	Acquisto di beni di consumo e/o di materie prime	RS CP T	1.473,00 2.000,00 	732,04 173,60 905,64	282,29 128,10 410,39	1.014,33 301,70 1.316,03	458,67 1.698,30	
1.01.04.03	360	Prestazioni di servizi	RS CP T	1.324,86 10.000,00 	1.197,94 4.949,88 6.147,82	0,00 2.537,60 2.537,60	1.197,94 7.487,48 8.685,42	126,92 2.512,52	
1.01.04.04	370	Utilizzo di beni di terzi	RS CP T	 7.000,00 	 5.658,67 5.658,67	 	 5.658,67 5.658,67	 1.341,33	
1.01.04.05	380	Trasferimenti	RS CP T	3.991,99 2.500,00 	892,80 1.691,11 2.583,91	0,00 808,89 808,89	892,80 2.500,00 3.392,80	3.099,19	
1.01.04.07	400	Imposte e Tasse	RS CP T	1.608,43 4.265,03 	70,71 3.679,05 3.749,76	0,00 585,98 585,98	70,71 4.265,03 4.335,74	1.537,72	
1.01.04.08	410	Oneri straordinari della gestione corrente	RS CP T	84.787,82 62.000,00 	78.581,29 24.398,79 102.980,08	3.394,81 32.665,21 36.060,02	81.976,10 57.064,00 139.040,10	2.811,72 4.936,00	
		TOTALE Servizio 01.04	RS CP T	103.795,73 157.683,24 	89.938,99 95.549,89 185.488,88	4.398,14 51.645,20 56.043,34	94.337,13 147.195,09 241.532,22	9.458,60 10.488,15	
		SERVIZIO 01.05 Gestione dei beni demaniali e patrimoniali							
1.01.05.01	450	Personale	RS CP T	1.228,83 29.942,37 	1.171,69 29.020,75 30.192,44	0,30 921,62 921,92	1.171,99 29.942,37 31.114,36	56,84	
1.01.05.02	460	Acquisto di beni di consumo e/o di materie prime	RS CP T	15.388,52 17.000,00 	14.478,38 11.215,50 25.693,88	285,40 3.729,69 4.015,09	14.763,78 14.945,19 29.708,97	624,74 2.054,81	

BILANCIO CONSUNTIVO PER L'ANNO 2014

GESTIONE DELLA SPESA

Codice	Voce	DESCRIZIONE	RS	Res. Conservati e	Conto Tesoreria	Deter. dei residui	Impegni	Minori residui o economie
				Stanziam. def. di bilancio	Pagamenti	Res. da riportare		
				Residui	Residui	Da residui		
			CP	Competenza	Competenza	Da competenza		
			T	Totale	Totale	Residui al 31/12	Impegni al 31/12	
1.01.05.03	470	Prestazioni di servizi	RS	84.991,60	79.210,30	443,19	79.653,49	5.338,11
			CP	101.200,00	61.468,85	33.276,34	94.745,19	6.454,81
			T		140.679,15	33.719,53	174.398,68	
1.01.05.04	480	Utilizzo di beni di terzi	RS	2.929,68	2.871,52	0,00	2.871,52	58,16
			CP	5.000,00	2.440,09	2.002,00	4.442,09	557,91
			T		5.311,61	2.002,00	7.313,61	
1.01.05.07	510	Imposte e Tasse	RS	855,60	178,97	0,00	178,97	676,63
			CP	2.135,09	1.849,38	285,71	2.135,09	
			T		2.028,35	285,71	2.314,06	
		TOTALE Servizio 01.05	RS	105.394,23	97.910,86	728,89	98.639,75	6.754,48
			CP	155.277,46	105.994,57	40.215,36	146.209,93	9.067,53
			T		203.905,43	40.944,25	244.849,68	
		SERVIZIO 01.06						
		Ufficio tecnico						
1.01.06.01	560	Personale	RS	9.256,54	2.987,65	786,71	3.774,36	5.482,18
			CP	104.506,59	93.218,62	4.608,02	97.826,64	6.679,95
			T		96.206,27	5.394,73	101.601,00	
1.01.06.02	570	Acquisto di beni di consumo e/o di materie prime	RS	11.857,18	7.909,67	1.270,78	9.180,45	2.676,73
			CP	14.650,00	6.572,20	3.522,56	10.094,76	4.555,24
			T		14.481,87	4.793,34	19.275,21	
1.01.06.03	580	Prestazioni di servizi	RS	69.090,08	31.050,57	20.851,46	51.902,03	17.188,05
			CP	214.440,00	117.186,62	66.480,68	183.667,30	30.772,70
			T		148.237,19	87.332,14	235.569,33	
1.01.06.04	590	Utilizzo di beni di terzi	RS	263,75	263,75		263,75	
			CP	1.500,00	939,92	320,08	1.260,00	240,00
			T		1.203,67	320,08	1.523,75	
1.01.06.06	610	Interessi passivi e oneri finanziari diversi	RS					
			CP	100,00				100,00
			T					
1.01.06.07	620	Imposte e Tasse	RS	2.759,76	329,80	0,00	329,80	2.429,96
			CP	8.873,50	6.361,57	1.004,26	7.365,83	1.507,67
			T		6.691,37	1.004,26	7.695,63	
		TOTALE Servizio 01.06	RS	93.227,31	42.541,44	22.908,95	65.450,39	27.776,92
			CP	344.070,09	224.278,93	75.935,60	300.214,53	43.855,56
			T		266.820,37	98.844,55	365.664,92	
		SERVIZIO 01.07						
		Anagrafe, stato civile, elettorale, leva e servizio statistico						

BILANCIO CONSUNTIVO PER L'ANNO 2014

GESTIONE DELLA SPESA

Codice	Voce	DESCRIZIONE	RS	Res. Conservati e Stanziamenti def. di bilancio	Conto Tesoreria	Deter. dei residui	Impegni	Minori residui o economie
				Residui	Pagamenti	Res. da riportare		
					Residui	Da residui		
					Competenza	Da competenza		
			CP	Competenza	Competenza	Da competenza	Competenza	
			T	Totale	Totale	Residui al 31/12	Impegni al 31/12	
1.01.07.01	670	Personale	RS	10.002,93	5.013,46	377,01	5.390,47	4.612,46
			CP	180.040,81	174.248,76	5.792,05	180.040,81	
			T		179.262,22	6.169,06	185.431,28	
1.01.07.02	680	Acquisto di beni di consumo e/o di materie prime	RS	3.349,76	2.388,06	0,64	2.388,70	961,06
			CP	6.000,00	3.724,67	810,70	4.535,37	1.464,63
			T		6.112,73	811,34	6.924,07	
1.01.07.03	690	Prestazioni di servizi	RS	27.040,36	11.552,26		11.552,26	15.488,10
			CP	18.100,00	4.383,83	9.009,90	13.393,73	4.706,27
			T		15.936,09	9.009,90	24.945,99	
1.01.07.05	710	Trasferimenti	RS					
			CP	600,00	560,00		560,00	40,00
			T		560,00		560,00	
1.01.07.07	730	Imposte e Tasse	RS	5.043,21	450,86	0,00	450,86	4.592,35
			CP	13.234,74	11.641,43	1.593,31	13.234,74	
			T		12.092,29	1.593,31	13.685,60	
		TOTALE Servizio 01.07	RS	45.436,26	19.404,64	377,65	19.782,29	25.653,97
			CP	217.975,55	194.558,69	17.205,96	211.764,65	6.210,90
			T		213.963,33	17.583,61	231.546,94	
		SERVIZIO 01.08						
		Altri servizi generali						
1.01.08.01	780	Personale	RS	5.845,55	1.706,37	2.097,63	3.804,00	2.041,55
			CP	56.806,72	54.050,15	2.756,57	56.806,72	
			T		55.756,52	4.854,20	60.610,72	
1.01.08.02	790	Acquisto di beni di consumo e/o di materie prime	RS	1.438,57	1.010,92		1.010,92	427,65
			CP	2.040,00	1.472,26	326,76	1.799,02	240,98
			T		2.483,18	326,76	2.809,94	
1.01.08.03	800	Prestazioni di servizi	RS	1.007,30	905,40		905,40	101,90
			CP	1.260,00	948,98	70,00	1.018,98	241,02
			T		1.854,38	70,00	1.924,38	
1.01.08.07	840	Imposte e Tasse	RS	2.041,13	120,84	0,00	120,84	1.920,29
			CP	4.683,90	3.704,79	584,18	4.288,97	394,93
			T		3.825,63	584,18	4.409,81	
		TOTALE Servizio 01.08	RS	10.332,55	3.743,53	2.097,63	5.841,16	4.491,39
			CP	64.790,62	60.176,18	3.737,51	63.913,69	876,93
			T		63.919,71	5.835,14	69.754,85	
		TOTALE Funzione 01	RS	687.806,38	413.712,57	78.814,68	492.527,25	195.279,13
			CP	3.277.044,57	1.493.597,95	341.165,62	1.834.763,57	1.442.281,00
			T		1.907.310,52	419.980,30	2.327.290,82	

BILANCIO CONSUNTIVO PER L'ANNO 2014

GESTIONE DELLA SPESA

Codice	Voce	DESCRIZIONE	RS	Res. Conservati e Stanziamenti def. di bilancio	Conto Tesoreria	Deter. dei residui	Impegni	Minori residui o economie	
				Residui	Pagamenti	Res. da riportare			
					Competenza	Competenza	Da competenza		Residui
					Totale	Totale	Residui al 31/12		Impegni al 31/12
1.03.01.01	1110	PERSONALE	RS	57.404,45	11.625,34	30.264,39	41.889,73	15.514,72	
			CP	372.768,49	349.825,72	22.942,77	372.768,49		
			T		361.451,06	53.207,16	414.658,22		
1.03.01.02	1120	Acquisto di beni di consumo e/o di materie prime	RS	613,06	325,76	0,00	325,76	287,30	
			CP	4.500,00	2.153,70	104,20	2.257,90		2.242,10
			T		2.479,46	104,20	2.583,66		
1.03.01.03	1130	Prestazioni di servizi	RS	18.124,22	3.717,99	9.636,66	13.354,65	4.769,57	
			CP	33.400,00	18.705,50	6.440,48	25.145,98		8.254,02
			T		22.423,49	16.077,14	38.500,63		
1.03.01.04	1140	Utilizzo di beni di terzi	RS	443,53	283,32	160,21	443,53	866,72	
			CP	2.000,00	849,96	283,32	1.133,28		13.117,81
			T		1.133,28	443,53	1.576,81		
1.03.01.05	1150	Trasferimenti	RS	138.307,75	125.189,94		125.189,94		
			CP	636.100,00	448.526,31	187.573,69	636.100,00		11.923,79
			T		573.716,25	187.573,69	761.289,94		
1.03.01.07	1170	Imposte e Tasse	RS	12.748,58	824,79	0,00	824,79		
			CP	28.122,25	23.198,28	4.363,61	27.561,89		28.386,68
			T		24.023,07	4.363,61			
		TOTALE Servizio 03.01	RS	227.641,59	141.967,14	40.061,26	182.028,40	45.613,19	
			CP	1.076.890,74	843.259,47	221.708,07	1.064.967,54		11.923,20
			T		985.226,61	261.769,33	1.246.995,94		
		TOTALE Funzione 03	RS	227.641,59	141.967,14	40.061,26	182.028,40	45.613,19	
			CP	1.076.890,74	843.259,47	221.708,07	1.064.967,54		11.923,20
			T		985.226,61	261.769,33	1.246.995,94		

BILANCIO CONSUNTIVO PER L'ANNO 2014

GESTIONE DELLA SPESA

Codice	Voce	DESCRIZIONE	RS	Res. Conservati e Stanziamenti def. di bilancio	Conto Tesoreria	Deter. dei residui	Impegni	Minori residui o economie
					Pagamenti	Res. da riportare		
				Residui	Residui	Da residui	Residui	
				CP	Competenza	Da competenza	Competenza	
T	Totale	Totale	Residui al 31/12	Impegni al 31/12				
		FUNZIONE 04 Funzioni di istruzione pubblica SERVIZIO 04.01 Scuola materna						
1.04.01.02	1450	Acquisto di beni di consumo e/o di materie prime	RS	2.205,62	1.927,48		1.927,48	278,14
			CP	3.000,00	1.158,68	836,23	1.994,91	1.005,09
			T		3.086,16	836,23	3.922,39	
1.04.01.03	1460	Prestazioni di servizi	RS	39.411,19	31.227,68	142,90	31.370,58	8.040,61
			CP	238.500,00	203.495,79	27.583,14	231.078,93	7.421,07
			T		234.723,47	27.726,04	262.449,51	
1.04.01.05	1480	Trasferimenti	RS	29.054,00	28.744,38		28.744,38	309,62
			CP	78.760,00	50.906,00	27.854,00	78.760,00	
			T		79.650,38	27.854,00	107.504,38	
		TOTALE Servizio 04.01	RS	70.670,81	61.899,54	142,90	62.042,44	8.628,37
			CP	320.260,00	255.560,47	56.273,37	311.833,84	8.426,16
			T		317.460,01	56.416,27	373.876,28	
		SERVIZIO 04.02 Istruzione elementare						
1.04.02.01	1550	Personale	RS	6.443,96	2.439,84	234,81	2.674,65	3.769,31
			CP	85.392,42	83.476,98	1.915,44	85.392,42	
			T		85.916,82	2.150,25	88.067,07	
1.04.02.02	1560	Acquisto di beni di consumo e/o di materie prime	RS	1.664,39	1.195,95	0,00	1.195,95	468,44
			CP	2.500,00	688,86	1.303,71	1.992,57	507,43
			T		1.884,81	1.303,71	3.188,52	
1.04.02.03	1570	Prestazioni di servizi	RS	51.622,32	48.148,92	1.609,11	49.758,03	1.864,29
			CP	149.000,00	95.426,99	43.755,95	139.182,94	9.817,06
			T		143.575,91	45.365,06	188.940,97	
1.04.02.05	1590	Trasferimenti	RS	10.715,57	8.396,41	70,02	8.466,43	2.249,14
			CP	49.100,00	41.053,90	8.011,48	49.065,38	34,62
			T		49.450,31	8.081,50	57.531,81	
1.04.02.06	1600	Interessi passivi e oneri finanziari diversi	RS					
			CP	34.490,00	34.487,27	0,00	34.487,27	2,73
			T		34.487,27	0,00	34.487,27	
1.04.02.07	1610	Imposte e Tasse	RS	2.619,63	246,53	0,00	246,53	2.373,10
			CP	6.118,87	5.306,07	812,80	6.118,87	
			T		5.552,60	812,80	6.365,40	

BILANCIO CONSUNTIVO PER L'ANNO 2014

GESTIONE DELLA SPESA

Codice	Voce	DESCRIZIONE	RS	Res. Conservati e Stanziamenti def. di bilancio	Conto Tesoreria	Deter. dei residui	Impegni	Minori residui o economie	
					Pagamenti	Res. da riportare			
				CP	Competenza	Competenza	Da competenza		Competenza
				T	Totale	Totale	Residui al 31/12		Impegni al 31/12
		TOTALE Servizio 04.02	RS CP T	73.065,87 326.601,29	60.427,65 260.440,07 320.867,72	1.913,94 55.799,38 57.713,32	62.341,59 316.239,45 378.581,04	10.724,28 10.361,84	
		SERVIZIO 04.03							
		Istruzione media							
1.04.03.02	1670	Acquisto di beni di consumo e/o di materie prime	RS CP T	17.832,79 13.000,00	9.820,13	7.861,74 11.482,00	17.681,87 11.482,00	150,92 1.518,00	
1.04.03.03	1680	Prestazioni di servizi	RS CP T	49.927,54 137.800,00	28.656,98 90.871,92 119.528,90	1.718,80 23.340,14 25.058,94	30.375,78 114.212,06 144.587,84	19.551,76 23.587,94	
1.04.03.05	1700	Trasferimenti	RS CP T	16.608,00 15.700,00	16.507,50 8.950,00 25.457,50	6.400,00 6.400,00	16.507,50 15.350,00 31.857,50	100,50 350,00	
		TOTALE Servizio 04.03	RS CP T	84.368,33 166.500,00	54.984,61 99.821,92 154.806,53	9.580,54 41.222,14 50.802,68	64.565,15 141.044,06 205.609,21	19.803,18 25.455,94	
		SERVIZIO 04.04							
		Istruzione secondaria superiore							
1.04.04.02	1780	Acquisto di beni di consumo e/o di materie prime	RS CP T	2.600,00 1.100,00	2.600,00 838,03 3.438,03		2.600,00 838,03 3.438,03	261,97	
		TOTALE Servizio 04.04	RS CP T	2.600,00 1.100,00	2.600,00 838,03 3.438,03		2.600,00 838,03 3.438,03	261,97	
		SERVIZIO 04.05							
		Assistenza scolastica, trasporto, refezione e altri servizi							
1.04.05.01	1880	Personale	RS CP T	1.346,10 33.927,32	558,27 33.408,89 33.967,16	472,22 518,43 990,65	1.030,49 33.927,32 34.957,81	315,61	
1.04.05.02	1890	Acquisto di beni di consumo e/o di materie prime	RS CP T	1.242,01 6.000,00	862,25 3.096,15 3.958,40		862,25 4.540,51 5.402,76	379,76 1.459,49	
1.04.05.03	1900	Prestazioni di servizi	RS CP T	48.333,33 515.800,00	42.431,16 440.883,83 483.314,99	0,00 52.688,14 52.688,14	42.431,16 493.571,97 536.003,13	5.902,17 22.228,03	

Contabilità GIOVE Siscom

BILANCIO CONSUNTIVO PER L'ANNO 2014

GESTIONE DELLA SPESA

Codice	Voce	DESCRIZIONE	RS	Res. Conservati e	Conto Tesoreria	Deter. dei residui	Impegni	Minori residui o economie
				Stanziamenti def. di bilancio	Pagamenti	Res. da riportare		
				Residui	Residui	Da residui		
			CP	Competenza	Competenza	Da competenza		
			T	Totale	Totale	Residui al 31/12	Impegni al 31/12	
		FUNZIONE 05						
		Funzioni relative alla cultura ed ai beni culturali						
		SERVIZIO 05.01						
		Biblioteche, musei e pinacoteche						
1.05.01.01	1990	Personale	RS	2.352,82	860,01	878,62	1.738,63	614,19
			CP	30.528,60	29.583,08	945,52	30.528,60	
			T		30.443,09	1.824,14	32.267,23	
1.05.01.02	2000	Acquisto di beni di consumo e/o di materie prime	RS	18.721,56	12.543,85	528,39	13.072,24	5.649,32
			CP	16.500,00	3.869,41	2.502,01	6.371,42	10.128,58
			T		16.413,26	3.030,40	19.443,66	
1.05.01.03	2010	Prestazioni di servizi	RS	13.869,09	6.910,05	5.217,23	12.127,28	1.741,81
			CP	32.800,00	15.036,87	5.619,28	20.656,15	12.143,85
			T		21.946,92	10.836,51	32.783,43	
1.05.01.04	2020	Utilizzo di beni di terzi	RS	265,99	265,99		265,99	
			CP	800,00	526,53	198,13	724,66	75,34
			T		792,52	198,13	990,65	
1.05.01.05	2030	Trasferimenti	RS					
			CP	1.000,00	1.000,00		1.000,00	
			T		1.000,00		1.000,00	
1.05.01.07	2050	Imposte e Tasse	RS	1.839,60	1.038,25		1.038,25	801,35
			CP	3.247,01	2.929,64	317,37	3.247,01	
			T		3.967,89	317,37	4.285,26	
		TOTALE Servizio 05.01	RS	37.049,06	21.618,15	6.624,24	28.242,39	8.806,67
			CP	84.875,61	52.945,53	9.582,31	62.527,84	22.347,77
			T		74.563,68	16.206,55	90.770,23	
		SERVIZIO 05.02						
		Teatri, attività culturali e servizi diversi nel settore culturale						
1.05.02.02	2110	Acquisto di beni di consumo e/o di materie prime	RS	1.069,12	593,12	0,00	593,12	476,00
			CP	2.900,00	1.295,94	29,20	1.325,14	1.574,86
			T		1.889,06	29,20	1.918,26	
1.05.02.03	2120	Prestazioni di servizi	RS	23.833,25	15.161,91	2.499,10	17.661,01	6.172,24
			CP	71.600,00	49.056,79	20.162,46	69.219,25	2.380,75
			T		64.218,70	22.661,56	86.880,26	
1.05.02.04	2130	Utilizzo di beni di terzi	RS	3.745,40	3.745,40		3.745,40	
			CP	4.000,00		3.745,40	3.745,40	254,60
			T		3.745,40	3.745,40	7.490,80	

BILANCIO CONSUNTIVO PER L'ANNO 2014

GESTIONE DELLA SPESA

Codice	Voce	DESCRIZIONE	RS	Res. Conservati e Stanziamenti def. di bilancio	Conto Tesoreria	Deter. dei residui	Impegni	Minori residui o economie	
					Pagamenti	Res. da riportare			
				Residui	Residui	Da residui	Residui		
				CP	Competenza	Da competenza	Competenza		
T	Totale	Totale	Residui al 31/12	Impegni al 31/12					
1.06.02.02 1.06.02.03	2330	FUNZIONE 06 Funzioni nel settore sportivo e ricreativo							
		SERVIZIO 06.02 Stadio comunale, palazzo dello sport ed altri impianti							
		Acquisto di beni di consumo e/o di materie prime	RS CP T	910,44 4.500,00 465,39	465,39 465,39		910,44 4.034,61		
	2340	Prestazioni di servizi	RS CP T	152.550,57 315.500,00 318.288,96	95.207,69 223.081,27 102.788,51	34.382,31 68.406,20 102.788,51	129.590,00 291.487,47 421.077,47	22.960,57 24.012,53	
		TOTALE Servizio 06.02		RS CP T	153.461,01 320.000,00 318.754,35	95.207,69 223.546,66 102.788,51	34.382,31 68.406,20 102.788,51	129.590,00 291.952,86 421.542,86	23.871,01 28.047,14
		1.06.03.03 1.06.03.05	SERVIZIO 06.03 Manifestazioni diverse nel settore sportivo e ricreativo						
	Prestazioni di servizi		RS CP T	500,00				500,00	
	Trasferimenti		RS CP T	21.200,00 20.000,00 32.000,00	20.800,00 11.200,00 32.000,00	8.200,00 8.200,00	20.800,00 19.400,00 40.200,00	400,00 600,00	
	TOTALE Servizio 06.03		RS CP T	21.200,00 20.500,00 32.000,00	20.800,00 11.200,00 32.000,00	8.200,00 8.200,00	20.800,00 19.400,00 40.200,00	400,00 1.100,00	
	TOTALE Funzione 06		RS CP T	174.661,01 340.500,00	116.007,69 234.746,66 350.754,35	34.382,31 76.606,20 110.988,51	150.390,00 311.352,86 461.742,86	24.271,01 29.147,14	

BILANCIO CONSUNTIVO PER L'ANNO 2014

GESTIONE DELLA SPESA

Codice	Voce	DESCRIZIONE	RS CP T	Res. Conservati e Stanziamenti def. di bilancio	Conto Tesoreria	Deter. dei residui	Impegni	Minori residui o economie
				Residui	Pagamenti	Res. da riportare		
					Residui	Res. da riportare		
				Competenza	Competenza	Da competenza	Residui	Competenza
				Totale	Totale	Residui al 31/12	Impegni al 31/12	
FUNZIONE 08								
Funzioni nel campo della viabilità e dei trasporti								
SERVIZIO 08.01								
Viabilità, circolazione stradale e servizi connessi								
1.08.01.01	2760	Personale	RS	10.756,77	1.461,94	1.406,28	2.868,22	7.888,55
			CP	57.557,61	50.840,06	6.717,55	57.557,61	
			T		52.302,00	8.123,83	60.425,83	
1.08.01.02	2770	Acquisto di beni di consumo e/o di materie prime	RS	194.254,16	1.719,19	191.624,12	193.343,31	910,85
			CP	51.500,00	4.753,62	40.165,81	44.919,43	6.580,57
			T		6.472,81	231.789,93	238.262,74	
1.08.01.03	2780	Prestazioni di servizi	RS	63.980,53	47.729,10		47.729,10	16.251,43
			CP	334.520,00	105.618,68	184.640,16	290.258,84	44.261,16
			T		153.347,78	184.640,16	337.987,94	
1.08.01.04	2790	Utilizzo di beni di terzi	RS	1.210,00				1.210,00
			CP					
			T					
1.08.01.06	2810	Interessi passivi e oneri finanziari diversi	RS					
			CP	57.780,00	57.776,54		57.776,54	3,46
			T		57.776,54		57.776,54	
1.08.01.07	2820	Imposte e Tasse	RS	2.369,42	141,77	0,00	141,77	2.227,65
			CP	4.238,78	3.317,26	921,52	4.238,78	
			T		3.459,03	921,52	4.380,55	
TOTALE Servizio 08.01				RS	272.570,88	51.052,00	193.030,40	28.488,48
				CP	505.596,39	222.306,16	454.751,20	50.845,19
				T		273.358,16	698.833,60	
SERVIZIO 08.02								
Illuminazione pubblica e servizi connessi								
1.08.02.01	2870	Personale	RS	1.851,26	1.284,38	479,33	1.763,71	87,55
			CP	73.626,12	70.970,99	2.655,13	73.626,12	
			T		72.255,37	3.134,46	75.389,83	
1.08.02.03	2890	Prestazioni di servizi	RS	35.905,87	35.034,67	871,20	35.905,87	
			CP	474.500,00	395.494,99	78.970,25	474.465,24	34,76
			T		430.529,66	79.841,45	510.371,11	
1.08.02.06	2920	Interessi passivi e oneri finanziari diversi	RS					
			CP	37.210,00	37.207,82		37.207,82	2,18
			T		37.207,82		37.207,82	

Contabilità GIOVE Siscom

BILANCIO CONSUNTIVO PER L'ANNO 2014

GESTIONE DELLA SPESA

Codice	Voce	DESCRIZIONE	RS	Res. Conservati e Stanziamenti def. di bilancio	Conto Tesoreria	Deter. dei residui	Impegni	Minori residui o economie
				Residui	Pagamenti	Res. da riportare		
					Competenza	Competenza	Da residui	Residui
					Totale	Totale	Residui al 31/12	Impegni al 31/12
		FUNZIONE 09 Funzioni riguardanti la gestione del territorio e dell'ambiente						
		SERVIZIO 09.02 Edilizia residenziale pubblica locale e piani di edilizia economico-popolare						
1.09.02.01	3200	Personale	RS	21.851,76	5.673,41	4.261,20	9.934,61	11.917,15
			CP	176.572,83	169.396,39	7.176,44	176.572,83	
			T		175.069,80	11.437,64	186.507,44	
1.09.02.02	3210	Acquisto di beni di consumo e/o di materie prime	RS	1.586,98	1.586,98		1.586,98	
			CP	3.400,00	1.465,20	402,91	1.868,11	1.531,89
			T		3.052,18	402,91	3.455,09	
1.09.02.03	3220	Prestazioni di servizi	RS	123.620,33	21.382,70	95.240,91	116.623,61	6.996,72
			CP	67.000,00	10.550,28	32.096,05	42.646,33	24.353,67
			T		31.932,98	127.336,96	159.269,94	
1.09.02.05	3240	Trasferimenti	RS					
			CP	500,00				500,00
			T					
1.09.02.07	3260	Imposte e Tasse	RS	5.737,56	402,46	0,00	402,46	5.335,10
			CP	13.222,83	11.373,25	1.753,58	13.126,83	96,00
			T		11.775,71	1.753,58	13.529,29	
		TOTALE Servizio 09.02	RS	152.796,63	29.045,55	99.502,11	128.547,66	24.248,97
			CP	260.695,66	192.785,12	41.428,98	234.214,10	26.481,56
			T		221.830,67	140.931,09	362.761,76	
		SERVIZIO 09.03 Servizio di protezione civile						
1.09.03.02	3320	Acquisto di beni di consumo e/o di materie prime	RS	2.699,54	2.699,54		2.699,54	
			CP	3.500,00		3.068,08	3.068,08	431,92
			T		2.699,54	3.068,08	5.767,62	
1.09.03.03	3330	Prestazioni di servizi	RS	17.594,69	14.464,20	1.045,97	15.510,17	2.084,52
			CP	36.450,00	9.488,52	14.104,16	23.592,68	12.857,32
			T		23.952,72	15.150,13	39.102,85	
		TOTALE Servizio 09.03	RS	20.294,23	17.163,74	1.045,97	18.209,71	2.084,52
			CP	39.950,00	9.488,52	17.172,24	26.660,76	13.289,24
			T		26.652,26	18.218,21	44.870,47	
		SERVIZIO 09.04 Servizio idrico integrato						

BILANCIO CONSUNTIVO PER L'ANNO 2014

GESTIONE DELLA SPESA

Codice	Voce	DESCRIZIONE		Res. Conservati e	Conto Tesoreria	Deter. dei residui	Impegni	Minori residui o economie
				Stanziam. def. di bilancio	Pagamenti	Res. da riportare		
			RS	Residui	Residui	Da residui		
			CP	Competenza	Competenza	Da competenza		
			T	Totale	Totale	Residui al 31/12	Impegni al 31/12	
1.09.04.06	3470	Interessi passivi e oneri finanziari diversi	RS CP T	58.570,00	58.563,42 58.563,42		58.563,42 58.563,42	6,58
		TOTALE Servizio 09.04	RS CP T	58.570,00	58.563,42 58.563,42		58.563,42 58.563,42	6,58
		SERVIZIO 09.05						
		Servizio smaltimento rifiuti						
1.09.05.03	3550	Prestazioni di servizi	RS CP T	491.593,67 2.643.854,00	366.412,76 2.426.996,84 2.793.409,60	37.718,42 211.024,53 248.742,95	404.131,18 2.638.021,37 3.042.152,55	87.462,49 5.832,63
1.09.05.05	3570	Trasferimenti	RS CP T	47.557,51 232.384,00	25.916,45 109.607,92 135.524,37	1.236,82 21.735,14 22.971,96	27.153,27 131.343,06 158.496,33	20.404,24 101.040,94
1.09.05.08	3600	Oneri straordinari della gestione corrente	RS CP T	256.028,00 1.524.830,00	22.165,10 640.000,00 662.165,10	92.920,35 884.830,00 977.750,35	115.085,45 1.524.830,00 1.639.915,45	140.942,55
		TOTALE Servizio 09.05	RS CP T	795.179,18 4.401.068,00	414.494,31 3.176.604,76 3.591.099,07	131.875,59 1.117.589,67 1.249.465,26	546.369,90 4.294.194,43 4.840.564,33	248.809,28 106.873,57
		SERVIZIO 09.06						
		Parchi e servizi per la tutela ambientale del verde, altri servizi relativi al territorio ed all'ambiente						
1.09.06.02	3650	Acquisto di beni di consumo e/o di materie prime	RS CP T	2.769,78 3.000,00	2.249,75		2.249,75	520,03 376,06
1.09.06.03	3660	Prestazioni di servizi	RS CP T	49.041,20 94.413,00	47.386,59 62.107,58 109.494,17	0,00 27.886,67 27.886,67	47.386,59 89.994,25 137.380,84	1.654,61 4.418,75
1.09.06.05	3680	Trasferimenti	RS CP T	15.302,49 30.000,00	7.775,38 16.234,00 24.009,38		7.775,38 29.234,00 37.009,38	7.527,11 766,00
		TOTALE Servizio 09.06	RS CP T	67.113,47 127.413,00	57.411,72 78.341,58 135.753,30	0,00 43.510,61 43.510,61	57.411,72 121.852,19 179.263,91	9.701,75 5.560,81

BILANCIO CONSUNTIVO PER L'ANNO 2014

GESTIONE DELLA SPESA

Codice	Voce	DESCRIZIONE	RS	Res. Conservati e Stanziamenti def. di bilancio	Conto Tesoreria	Deter. dei residui	Impegni	Minori residui o economie
					Pagamenti	Res. da riportare		
				Residui	Residui	Da residui	Residui	
				CP	Competenza	Competenza	Da competenza	
T	Totale	Totale	Residui al 31/12	Impegni al 31/12				
		TOTALE Funzione 09	RS CP T	1.035.383,51 4.887.696,66	518.115,32 3.515.783,40 4.033.898,72	232.423,67 1.219.701,50 1.452.125,17	750.538,99 4.735.484,90 5.486.023,89	284.844,52 152.211,76

BILANCIO CONSUNTIVO PER L'ANNO 2014

GESTIONE DELLA SPESA

Codice	Voce	DESCRIZIONE	RS	Res. Conservati e Stanziamenti def. di bilancio	Conto Tesoreria	Deter. dei residui	Impegni	Minori residui o economie
				Residui	Pagamenti	Res. da riportare		
					Competenza	Residui	Da residui	Residui
					T	Totale	Totale	Residui al 31/12
		FUNZIONE 10 Funzioni nel settore sociale						
		SERVIZIO 10.01 Asili nido, servizi per l'infanzia e per i minori						
1.10.01.01	3750	Personale	RS	12.315,60	8.894,30	214,58	9.108,88	3.206,72
			CP	236.345,24	229.262,61	7.082,63	236.345,24	
			T		238.156,91	7.297,21	245.454,12	
1.10.01.02	3760	Acquisto di beni di consumo e/o di materie prime	RS	2.334,52	1.799,46		1.799,46	535,06
			CP	4.000,00	1.629,10	1.653,88	3.282,98	717,02
			T		3.428,56	1.653,88	5.082,44	
1.10.01.03	3770	Prestazioni di servizi	RS	43.223,12	25.713,11	5.921,77	31.634,88	11.588,24
			CP	169.500,00	138.112,16	19.341,39	157.453,55	12.046,45
			T		163.825,27	25.263,16	189.088,43	
1.10.01.07	3810	Imposte e Tasse	RS	5.864,42		0,00	0,00	5.864,42
			CP	17.198,18		17.198,18	17.198,18	
			T			17.198,18	17.198,18	
		TOTALE Servizio 10.01	RS	63.737,66	36.406,87	6.136,35	42.543,22	21.194,44
			CP	427.043,42	369.003,87	45.276,08	414.279,95	12.763,47
			T		405.410,74	51.412,43	456.823,17	
		SERVIZIO 10.04 Assistenza, beneficenza pubblica e servizi diversi alla persona						
1.10.04.01	4080	Personale	RS	52.059,52	15.677,67	2.261,27	17.938,94	34.120,58
			CP	445.647,63	395.905,39	49.742,24	445.647,63	
			T		411.583,06	52.003,51	463.586,57	
1.10.04.02	4090	Acquisto di beni di consumo e/o di materie prime	RS	2.357,90	1.887,46	0,00	1.887,46	470,44
			CP	5.500,00	2.121,87	3.015,85	5.137,72	362,28
			T		4.009,33	3.015,85	7.025,18	
1.10.04.03	4100	Prestazioni di servizi	RS	45.768,63	27.257,03	4.644,69	31.901,72	13.866,91
			CP	145.269,00	113.995,01	17.813,89	131.808,90	13.460,10
			T		141.252,04	22.458,58	163.710,62	
1.10.04.04	4110	Utilizzo di beni di terzi	RS	2.189,93	207,50	0,00	207,50	1.982,43
			CP	52.850,00	46.474,70	2.132,30	48.607,00	4.243,00
			T		46.682,20	2.132,30	48.814,50	
1.10.04.05	4120	Trasferimenti	RS	291.660,36	260.463,53	9.715,21	270.178,74	21.481,62
			CP	880.965,00	474.108,29	333.522,79	807.631,08	73.333,92
			T		734.571,82	343.238,00	1.077.809,82	

BILANCIO CONSUNTIVO PER L'ANNO 2014

GESTIONE DELLA SPESA

Codice	Voce	DESCRIZIONE	RS	Res. Conservati e Stanziam. def. di bilancio	Conto Tesoreria	Deter. dei residui	Impegni	Minori residui o economie
				Residui	Pagamenti	Res. da riportare		
					Residui	Da residui		
					Competenza	Da competenza		
			CP	Competenza	Competenza	Da competenza	Competenza	
			T	Totale	Totale	Residui al 31/12	Impegni al 31/12	
1.10.04.07	4140	Imposte e Tasse	RS	8.293,60	995,83	0,00	995,83	7.297,77
			CP	31.283,41	26.259,63	4.793,26	31.052,89	230,52
			T		27.255,46	4.793,26	32.048,72	
		TOTALE Servizio 10.04	RS	402.329,94	306.489,02	16.621,17	323.110,19	79.219,75
			CP	1.561.515,04	1.058.864,89	411.020,33	1.469.885,22	91.629,82
			T		1.365.353,91	427.641,50	1.792.995,41	
		SERVIZIO 10.05						
		Servizio necroscopico e cimiteriale						
1.10.05.01	4190	Personale	RS	1.960,25	599,92	1.235,58	1.835,50	124,75
			CP	27.677,64	26.717,44	960,20	27.677,64	
			T		27.317,36	2.195,78	29.513,14	
1.10.05.02	4200	Acquisto di beni di consumo e/o di materie prime	RS	238,51				238,51
			CP	2.000,00	427,00	1.300,52	1.727,52	272,48
			T		427,00	1.300,52	1.727,52	
1.10.05.03	4210	Prestazioni di servizi	RS	44.484,06	23.339,12	13.295,26	36.634,38	7.849,68
			CP	95.450,00	54.564,40	29.084,41	83.648,81	11.801,19
			T		77.903,52	42.379,67	120.283,19	
1.10.05.06	4240	Interessi passivi e oneri finanziari diversi	RS					
			CP	9.390,00	9.381,08		9.381,08	8,92
			T		9.381,08		9.381,08	
1.10.05.07	4250	Imposte e Tasse	RS	1.196,88	62,26	0,00	62,26	1.134,62
			CP	2.024,66	1.765,47	259,19	2.024,66	
			T		1.827,73	259,19	2.086,92	
1.10.05.08	4260	Oneri straordinari della gestione corrente	RS					
			CP	2.000,00				2.000,00
			T					
		TOTALE Servizio 10.05	RS	47.879,70	24.001,30	14.530,84	38.532,14	9.347,56
			CP	138.542,30	92.855,39	31.604,32	124.459,71	14.082,59
			T		116.856,69	46.135,16	162.991,85	
		TOTALE Funzione 10	RS	513.947,30	366.897,19	37.288,36	404.185,55	109.761,75
			CP	2.127.100,76	1.520.724,15	487.900,73	2.008.624,88	118.475,88
			T		1.887.621,34	525.189,09	2.412.810,43	

BILANCIO CONSUNTIVO PER L'ANNO 2014

GESTIONE DELLA SPESA

Codice	Voce	DESCRIZIONE	RS	Res. Conservati e Stanziamenti def. di bilancio	Conto Tesoreria	Deter. dei residui	Impegni	Minori residui o economie
					Pagamenti	Res. da riportare		
				Residui	Residui	Da residui		
				CP	Competenza	Da competenza		
			T	Totale	Totale	Residui al 31/12	Impegni al 31/12	
		FUNZIONE 11						
		Funzioni nel campo dello sviluppo economico						
		SERVIZIO 11.02						
		Fiere, mercati e servizi connessi						
1.11.02.02	4420	Acquisto di beni di consumo e/o di materie prime	RS					
			CP	1.000,00	732,00		732,00	268,00
			T		732,00		732,00	
1.11.02.03	4430	Prestazioni di servizi	RS	19.159,67	8.668,78	10.490,89	19.159,67	
			CP	25.000,00	8.437,43	6.606,27	15.043,70	9.956,30
			T		17.106,21	17.097,16	34.203,37	
1.11.02.05	4450	Trasferimenti	RS	980,34	980,34		980,34	
			CP	15.000,00	9.396,44	4.426,97	13.823,41	1.176,59
			T		10.376,78	4.426,97	14.803,75	
1.11.02.07	4470	Imposte e Tasse	RS					
			CP	200,00				200,00
			T					
		TOTALE Servizio 11.02	RS	20.140,01	9.649,12	10.490,89	20.140,01	
			CP	41.200,00	18.565,87	11.033,24	29.599,11	11.600,89
			T		28.214,99	21.524,13	49.739,12	
		SERVIZIO 11.04						
		Servizi relativi all'industria						
1.11.04.03	4650	Prestazioni di servizi	RS					
			CP	500,00				500,00
			T					
		TOTALE Servizio 11.04	RS					
			CP	500,00				500,00
			T					
		SERVIZIO 11.05						
		Servizi relativi al commercio						
1.11.05.01	4740	Personale	RS	3.035,15	545,75	1.564,78	2.110,53	924,62
			CP	33.904,98	32.656,17	1.248,81	33.904,98	
			T		33.201,92	2.813,59	36.015,51	
1.11.05.02	4750	Acquisto di beni di consumo e/o di materie prime	RS	595,91	595,91		595,91	
			CP	2.300,00	1.753,14		1.753,14	546,86
			T		2.349,05		2.349,05	

BILANCIO CONSUNTIVO PER L'ANNO 2014

GESTIONE DELLA SPESA

Codice	Voce	DESCRIZIONE	RS	Res. Conservati e	Conto Tesoreria	Deter. dei residui	Impegni	Minori residui o economie
				Stanzamenti def. di bilancio	Pagamenti	Res. da riportare		
				Residui	Residui	Da residui	Residui	
			CP	Competenza	Competenza	Da competenza	Competenza	
			T	Totale	Totale	Residui al 31/12	Impegni al 31/12	
		RIASSUNTO TITOLO 1						
		Funzione 1	RS	687.806,38	413.712,57	78.814,68	492.527,25	195.279,13
			CP	3.277.044,57	1.493.597,95	341.165,62	1.834.763,57	1.442.281,00
			T		1.907.310,52	419.980,30	2.327.290,82	
		Funzione 3	RS	227.641,59	141.967,14	40.061,26	182.028,40	45.613,19
			CP	1.076.890,74	843.259,47	221.708,07	1.064.967,54	11.923,20
			T		985.226,61	261.769,33	1.246.995,94	
		Funzione 4	RS	282.540,32	223.805,40	12.109,60	235.915,00	46.625,32
			CP	1.387.443,25	1.104.703,96	210.417,30	1.315.121,26	72.321,99
			T		1.328.509,36	222.526,90	1.551.036,26	
		Funzione 5	RS	93.196,83	68.618,58	9.123,34	77.741,92	15.454,91
			CP	208.875,61	132.624,66	44.819,37	177.444,03	31.431,58
			T		201.243,24	53.942,71	255.185,95	
		Funzione 6	RS	174.661,01	116.007,69	34.382,31	150.390,00	24.271,01
			CP	340.500,00	234.746,66	76.606,20	311.352,86	29.147,14
			T		350.754,35	110.988,51	461.742,86	
		Funzione 8	RS	312.160,49	87.540,66	194.380,93	281.921,59	30.238,90
			CP	1.096.054,59	730.395,20	314.777,26	1.045.172,46	50.882,13
			T		817.935,86	509.158,19	1.327.094,05	
		Funzione 9	RS	1.035.383,51	518.115,32	232.423,67	750.538,99	284.844,52
			CP	4.887.696,66	3.515.783,40	1.219.701,50	4.735.484,90	152.211,76
			T		4.033.898,72	1.452.125,17	5.486.023,89	
		Funzione 10	RS	513.947,30	366.897,19	37.288,36	404.185,55	109.761,75
			CP	2.127.100,76	1.520.724,15	487.900,73	2.008.624,88	118.475,88
			T		1.887.621,34	525.189,09	2.412.810,43	

BILANCIO CONSUNTIVO PER L'ANNO 2014

GESTIONE DELLA SPESA

Codice	Voce	DESCRIZIONE		Res. Conservati e	Conto Tesoreria	Deter. dei residui	Impegni	Minori residui o economie
				Stanziam. def. di bilancio	Pagamenti	Res. da riportare		
			RS	Residui	Residui	Da residui	Residui	
			CP	Competenza	Competenza	Da competenza	Competenza	
			T	Totale	Totale	Residui al 31/12	Impegni al 31/12	
		Funzione 11	RS	75.018,23	25.998,25	47.116,33	73.114,58	1.903,65
			CP	101.902,82	71.908,01	16.971,93	88.879,94	13.022,88
			T		97.906,26	64.088,26	161.994,52	
		TOTALE TITOLO 1	RS	3.402.355,66	1.962.662,80	685.700,48	2.648.363,28	753.992,38
			CP	14.503.509,00	9.647.743,46	2.934.067,98	12.581.811,44	1.921.697,56
			T		11.610.406,26	3.619.768,46	15.230.174,72	

BILANCIO CONSUNTIVO PER L'ANNO 2014

GESTIONE DELLA SPESA

Codice	Voce	DESCRIZIONE	RS	Res. Conservati e Stanziam. def. di bilancio	Conto Tesoreria	Deter. dei residui	Impegni	Minori residui o economie
					Pagamenti	Res. da riportare		
				Residui	Residui	Da residui		
				Competenza	Competenza	Da competenza		
			T	Totale	Totale	Residui al 31/12	Impegni al 31/12	
		TITOLO: 2						
		Spese in Conto Capitale						
		FUNZIONE 01						
		Funzioni generali di amministrazione, di gestione e di controllo						
		SERVIZIO 01.02						
		Segreteria generale, personale e organizzazione						
2.01.02.01	5830	Acquisizione di beni immobili	RS CP T	182.893,71		182.893,71	182.893,71	
						182.893,71	182.893,71	
		TOTALE Servizio 01.02	RS CP T	182.893,71		182.893,71	182.893,71	
						182.893,71	182.893,71	
		SERVIZIO 01.05						
		Gestione dei beni demaniali e patrimoniali						
2.01.05.01	6130	Acquisizione di beni immobili	RS CP T	29.082,00		29.082,00	29.082,00	
						29.082,00	29.082,00	
2.01.05.03	6150	Acquisto di beni specifici per realizzazioni in economia	RS CP T	5.000,00		5.000,00	5.000,00	
						5.000,00	5.000,00	
		TOTALE Servizio 01.05	RS CP T	34.082,00		34.082,00	34.082,00	
						34.082,00	34.082,00	
		SERVIZIO 01.06						
		Ufficio tecnico						
2.01.06.01	6230	Acquisizione di beni immobili	RS CP T	145.195,57 50.000,00	28.808,61	116.384,95	145.193,56	2,01 50.000,00
					28.808,61	116.384,95	145.193,56	
2.01.06.05	6270	Acquisizione di beni mobili, macchine ed attrezzature tecnico-scientifiche	RS CP T	45.872,02 26.540,00	7.891,16	37.980,86	45.872,02	26.540,00
					7.891,16	37.980,86	45.872,02	
		TOTALE Servizio 01.06	RS CP T	191.067,59 76.540,00	36.699,77	154.365,81	191.065,58	2,01 76.540,00
					36.699,77	154.365,81	191.065,58	

BILANCIO CONSUNTIVO PER L'ANNO 2014

GESTIONE DELLA SPESA

Codice	Voce	DESCRIZIONE	RS	Res. Conservati e Stanziamenti def. di bilancio	Conto Tesoreria	Deter. dei residui	Impegni	Minori residui o economie
					Pagamenti	Res. da riportare		
				CP	Residui	Residui	Da residui	Residui
				T	Competenza	Competenza	Da competenza	Competenza
				Totale	Totale	Residui al 31/12	Impegni al 31/12	
		TOTALE Funzione 01	RS CP T	408.043,30 76.540,00	36.699,77 36.699,77	371.341,52 371.341,52	408.041,29 408.041,29	2,01 76.540,00

BILANCIO CONSUNTIVO PER L'ANNO 2014

GESTIONE DELLA SPESA

Codice	Voce	DESCRIZIONE	RS	Res. Conservati e Stanziamenti def. di bilancio	Conto Tesoreria	Deter. dei residui	Impegni	Minori residui o economie
				Residui	Pagamenti	Res. da riportare		
					Competenza	Competenza	Da competenza	Residui
					Totale	Totale	Residui al 31/12	Impegni al 31/12
		FUNZIONE 04						
		Funzioni di istruzione pubblica						
		SERVIZIO 04.01						
		Scuola materna						
2.04.01.01	7030	Acquisizione di beni immobili	RS	50.179,74	15.508,45	34.671,29	50.179,74	5.000,00
			CP		15.508,45	34.671,29	50.179,74	
			T					
2.04.01.05	7070	Acquisizione di beni mobili, macchine ed attrezzature tecnico-scientifiche	RS	3.341,65		3.341,65	3.341,65	5.000,00
			CP	5.000,00				
			T			3.341,65	3.341,65	
2.04.01.07	7090	Trasferimenti di capitale	RS					4.000,00
			CP	60.000,00	28.000,00	28.000,00	56.000,00	
			T		28.000,00	28.000,00	56.000,00	
		TOTALE Servizio 04.01	RS	53.521,39	15.508,45	38.012,94	53.521,39	9.000,00
			CP	65.000,00	28.000,00	28.000,00	56.000,00	
			T		43.508,45	66.012,94	109.521,39	
		SERVIZIO 04.02						
		Istruzione elementare						
2.04.02.01	7130	Acquisizione di beni immobili	RS	617.796,37	11.534,13	606.262,24	617.796,37	24.183,77
			CP	777.000,00	295.405,33	457.410,90	752.816,23	
			T		306.939,46	1.063.673,14	1.370.612,60	
2.04.02.05	7170	Acquisizione di beni mobili, macchine ed attrezzature tecnico-scientifiche	RS	5.959,23	2.983,88	2.975,35	5.959,23	5.000,00
			CP	5.000,00				
			T		2.983,88	2.975,35	5.959,23	
		TOTALE Servizio 04.02	RS	623.755,60	14.518,01	609.237,59	623.755,60	29.183,77
			CP	782.000,00	295.405,33	457.410,90	752.816,23	
			T		309.923,34	1.066.648,49	1.376.571,83	
		SERVIZIO 04.03						
		Istruzione media						
2.04.03.01	7230	Acquisizione di beni immobili	RS	95.862,33	48.574,00	47.288,33	95.862,33	34.413,87
			CP	130.000,00	78.243,48	17.342,65	95.586,13	
			T		126.817,48	64.630,98	191.448,46	
2.04.03.05	7270	Acquisizione di beni mobili, macchine ed attrezzature tecnico-scientifiche	RS	2.841,85	2.522,96	318,89	2.841,85	
			CP					
			T		2.522,96	318,89	2.841,85	

BILANCIO CONSUNTIVO PER L'ANNO 2014

GESTIONE DELLA SPESA

Codice	Voce	DESCRIZIONE	RS	Res. Conservati e Stanziam. def. di bilancio	Conto Tesoreria	Deter. dei residui	Impegni	Minori residui o economie
				Residui	Pagamenti	Res. da riportare		
CP	Competenza	Competenza	Da competenza	Competenza				
T	Totale	Totale	Residui al 31/12	Impegni al 31/12				
		FUNZIONE 05						
		Funzioni relative alla cultura ed ai beni culturali						
		SERVIZIO 05.01						
		Biblioteche, musei e pinacoteche						
2.05.01.01	7530	Acquisizione di beni immobili	RS	296.766,41	44.673,57	252.092,83	296.766,40	0,01
			CP					
			T		44.673,57	252.092,83	296.766,40	
2.05.01.03	7550	Acquisto di beni specifici per realizzazioni in economia	RS	5.974,00	1.525,00	4.449,00	5.974,00	
			CP	5.000,00				
			T		1.525,00	4.449,00	5.974,00	5.000,00
2.05.01.05	7570	Acquisizione di beni mobili, macchine ed attrezzature tecnico-scientifiche	RS	5.000,00		5.000,00	5.000,00	
			CP					
			T			5.000,00	5.000,00	
		TOTALE Servizio 05.01	RS	307.740,41	46.198,57	261.541,83	307.740,40	0,01
			CP	5.000,00				5.000,00
			T		46.198,57	261.541,83	307.740,40	
		SERVIZIO 05.02						
		Teatri, attività culturali e servizi diversi nel settore culturale						
2.05.02.01	7630	Acquisizione di beni immobili	RS	184.905,64		184.905,64	184.905,64	
			CP					
			T			184.905,64	184.905,64	
2.05.02.05	7670	Acquisizione di beni mobili, macchine ed attrezzature tecnico-scientifiche	RS	4.444,50		4.444,50	4.444,50	
			CP	5.000,00				
			T			4.444,50	4.444,50	5.000,00
		TOTALE Servizio 05.02	RS	189.350,14		189.350,14	189.350,14	
			CP	5.000,00				5.000,00
			T			189.350,14	189.350,14	
		TOTALE Funzione 05	RS	497.090,55	46.198,57	450.891,97	497.090,54	0,01
			CP	10.000,00				10.000,00
			T		46.198,57	450.891,97	497.090,54	

BILANCIO CONSUNTIVO PER L'ANNO 2014

GESTIONE DELLA SPESA

Codice	Voce	DESCRIZIONE	RS	Res. Conservati e Stanziam. def. di bilancio	Conto Tesoreria	Deter. dei residui	Impegni	Minori residui o economie
					Pagamenti	Res. da riportare		
				Residui	Residui	Da residui		
				Competenza	Competenza	Da competenza		
			T	Totale	Totale	Residui al 31/12	Impegni al 31/12	
2.06.01.01	7730	FUNZIONE 06 Funzioni nel settore sportivo e ricreativo SERVIZIO 06.01 Piscine comunali Acquisizione di beni immobili	RS	16.495,00		16.495,00	16.495,00	
			CP					
			T			16.495,00	16.495,00	
		TOTALE Servizio 06.01	RS	16.495,00		16.495,00	16.495,00	
			CP					
			T			16.495,00	16.495,00	
2.06.02.01	7830	SERVIZIO 06.02 Stadio comunale, palazzo dello sport ed altri impianti Acquisizione di beni immobili	RS	25.000,00		25.000,00	25.000,00	
			CP					
			T			25.000,00	25.000,00	
2.06.02.05	7870	Acquisizione di beni mobili, macchine ed attrezzature tecnico-scientifiche	RS	15.852,00		15.852,00	15.852,00	
			CP					
			T			15.852,00	15.852,00	
		TOTALE Servizio 06.02	RS	40.852,00		40.852,00	40.852,00	
			CP					
			T			40.852,00	40.852,00	
		TOTALE Funzione 06	RS	57.347,00		57.347,00	57.347,00	
			CP					
			T			57.347,00	57.347,00	

BILANCIO CONSUNTIVO PER L'ANNO 2014

GESTIONE DELLA SPESA

Codice	Voce	DESCRIZIONE	RS	Res. Conservati e Stanziamenti def. di bilancio	Conto Tesoreria	Deter. dei residui	Impegni	Minori residui o economie
				Residui	Pagamenti	Res. da riportare		
					Residui	Da residui		
					Competenza	Da competenza		
			T	Totale	Totale	Residui al 31/12	Impegni al 31/12	
		FUNZIONE 08						
		Funzioni nel campo della viabilità e dei trasporti						
		SERVIZIO 08.01						
		Viabilità, circolazione stradale e servizi connessi						
2.08.01.01	8230	Acquisizione di beni immobili	RS	952.858,24	11.910,34	940.947,90	952.858,24	1.997.500,00
			CP	1.997.500,00				
			T		11.910,34	940.947,90	952.858,24	
2.08.01.05	8270	Acquisizione di beni mobili, macchine ed attrezzature tecnico-scientifiche	RS	2.899,99	2.501,00	398,99	2.899,99	
			CP					
			T		2.501,00	398,99	2.899,99	
		TOTALE Servizio 08.01	RS	955.758,23	14.411,34	941.346,89	955.758,23	1.997.500,00
			CP	1.997.500,00				
			T		14.411,34	941.346,89	955.758,23	
		SERVIZIO 08.02						
		Illuminazione pubblica e servizi connessi						
2.08.02.01	8330	Acquisizione di beni immobili	RS	50.000,00		50.000,00	50.000,00	40.000,00
			CP	40.000,00				
			T			50.000,00	50.000,00	
		TOTALE Servizio 08.02	RS	50.000,00		50.000,00	50.000,00	40.000,00
			CP	40.000,00				
			T			50.000,00	50.000,00	
		TOTALE Funzione 08	RS	1.005.758,23	14.411,34	991.346,89	1.005.758,23	2.037.500,00
			CP	2.037.500,00				
			T		14.411,34	991.346,89	1.005.758,23	

BILANCIO CONSUNTIVO PER L'ANNO 2014

GESTIONE DELLA SPESA

Codice	Voce	DESCRIZIONE	RS	Res. Conservati e Stanziamenti def. di bilancio	Conto Tesoreria	Deter. dei residui	Impegni	Minori residui o economie
				Residui	Pagamenti	Res. da riportare		
					Residui	Da residui		
					Competenza	Da competenza		
			T	Totale	Totale	Residui al 31/12	Impegni al 31/12	
		FUNZIONE 09						
		Funzioni riguardanti la gestione del territorio e dell'ambiente						
		SERVIZIO 09.01						
		Urbanistica e gestione del territorio						
2.09.01.06	8580	Incarichi professionali esterni	RS	554.666,46	35.224,83	515.832,79	551.057,62	3.608,84
			CP					
			T		35.224,83	515.832,79	551.057,62	
2.09.01.07	8590	Trasferimenti di capitale	RS	10.258,23	10.258,23		10.258,23	
			CP	10.000,00	10.000,00		10.000,00	
			T		20.258,23		20.258,23	
		TOTALE Servizio 09.01	RS	564.924,69	45.483,06	515.832,79	561.315,85	3.608,84
			CP	10.000,00	10.000,00		10.000,00	
			T		55.483,06	515.832,79	571.315,85	
		SERVIZIO 09.02						
		Edilizia residenziale pubblica locale e piani di edilizia economico-popolare						
2.09.02.01	8630	Acquisizione di beni immobili	RS	244.188,88		101.031,58	101.031,58	143.157,30
			CP					
			T			101.031,58	101.031,58	
2.09.02.07	8690	Trasferimenti di capitale	RS	12.500,00		12.500,00	12.500,00	
			CP					
			T			12.500,00	12.500,00	
		TOTALE Servizio 09.02	RS	256.688,88		113.531,58	113.531,58	143.157,30
			CP					
			T			113.531,58	113.531,58	
		SERVIZIO 09.03						
		Servizio di protezione civile						
2.09.03.05	8770	Acquisizione di beni mobili, macchine ed attrezzature tecnico-scientifiche	RS	7.661,48		7.661,48	7.661,48	
			CP					
			T			7.661,48	7.661,48	
		TOTALE Servizio 09.03	RS	7.661,48		7.661,48	7.661,48	
			CP					
			T			7.661,48	7.661,48	
		SERVIZIO 09.04						
		Servizio idrico integrato						

BILANCIO CONSUNTIVO PER L'ANNO 2014

GESTIONE DELLA SPESA

Codice	Voce	DESCRIZIONE	RS	Res. Conservati e Stanziam. def. di bilancio	Conto Tesoreria	Deter. dei residui	Impegni	Minori residui o economie
				Residui	Pagamenti	Res. da riportare		
					Residui	Da residui		
					Competenza	Da competenza		
			CP	Competenza	Competenza	Da competenza	Competenza	
			T	Totale	Totale	Residui al 31/12	Impegni al 31/12	
2.09.04.01	8830	Acquisizione di beni immobili	RS	454.402,95	40.400,73	414.002,22	454.402,95	475.000,00
			CP	475.000,00				
			T		40.400,73	414.002,22	454.402,95	
2.09.04.07	8890	Trasferimenti di capitale	RS	71.000,00		71.000,00	71.000,00	
			CP					
			T			71.000,00	71.000,00	
		TOTALE Servizio 09.04	RS	525.402,95	40.400,73	485.002,22	525.402,95	475.000,00
			CP	475.000,00				
			T		40.400,73	485.002,22	525.402,95	
		SERVIZIO 09.05						
		Servizio smaltimento rifiuti						
2.09.05.01	8930	Acquisizione di beni immobili	RS	238.061,20	1.313,05	236.748,15	238.061,20	62.000,00
			CP	62.000,00				
			T		1.313,05	236.748,15	238.061,20	
		TOTALE Servizio 09.05	RS	238.061,20	1.313,05	236.748,15	238.061,20	62.000,00
			CP	62.000,00				
			T		1.313,05	236.748,15	238.061,20	
		SERVIZIO 09.06						
		Parchi e servizi per la tutela ambientale del verde, altri servizi relativi al territorio ed all'ambiente						
2.09.06.01	9030	Acquisizione di beni immobili	RS	1.282,43	498,37	784,06	1.282,43	
			CP		498,37	784,06	1.282,43	
			T					
		TOTALE Servizio 09.06	RS	1.282,43	498,37	784,06	1.282,43	
			CP		498,37	784,06	1.282,43	
			T					
		TOTALE Funzione 09	RS	1.594.021,63	87.695,21	1.359.560,28	1.447.255,49	146.766,14
			CP	547.000,00	10.000,00		10.000,00	537.000,00
			T		97.695,21	1.359.560,28	1.457.255,49	

BILANCIO CONSUNTIVO PER L'ANNO 2014

GESTIONE DELLA SPESA

Codice	Voce	DESCRIZIONE	RS	Res. Conservati e Stanziamenti def. di bilancio	Conto Tesoreria	Deter. dei residui	Impegni	Minori residui o economie	
				Residui	Pagamenti	Res. da riportare			
					Residui	Da residui			Residui
				Totale	Totale	Residui al 31/12	Impegni al 31/12		
FUNZIONE 10									
Funzioni nel settore sociale									
SERVIZIO 10.01									
Asili nido, servizi per l'infanzia e per i minori									
2.10.01.01	9130	Acquisizione di beni immobili	RS	173.457,58	129.138,37	44.319,21	173.457,58	5.000,00	
			CP						
			T		129.138,37	44.319,21	173.457,58		
2.10.01.05	9170	Acquisizione di beni mobili, macchine ed attrezzature tecnico-scientifiche	RS	307,44	307,44	0,00	307,44		
			CP	5.000,00					
			T		307,44	0,00	307,44		
TOTALE Servizio 10.01			RS	173.765,02	129.445,81	44.319,21	173.765,02	5.000,00	
			CP	5.000,00					
			T		129.445,81	44.319,21	173.765,02		
SERVIZIO 10.04									
Assistenza, beneficenza pubblica e servizi diversi alla persona									
2.10.04.01	9430	Acquisizione di beni immobili	RS	120.000,00		120.000,00	120.000,00		
			CP						
			T			120.000,00	120.000,00		
2.10.04.07	9490	Trasferimenti di capitale	RS	31.500,00	7.200,00	24.300,00	31.500,00		
			CP	20.000,00	8.680,00	11.320,00	20.000,00		
			T		15.880,00	35.620,00	51.500,00		
TOTALE Servizio 10.04			RS	151.500,00	7.200,00	144.300,00	151.500,00		
			CP	20.000,00	8.680,00	11.320,00	20.000,00		
			T		15.880,00	155.620,00	171.500,00		
SERVIZIO 10.05									
Servizio necroscopico e cimiteriale									
2.10.05.01	9530	Acquisizione di beni immobili	RS	214.186,96	10.688,63	203.498,33	214.186,96	40.000,00	
			CP	40.000,00					
			T		10.688,63	203.498,33	214.186,96		
2.10.05.03	9550	Acquisto di beni specifici per realizzazioni in economia	RS	20.000,00		20.000,00	20.000,00	25.000,00	
			CP	25.000,00					
			T			20.000,00	20.000,00		
TOTALE Servizio 10.05			RS	234.186,96	10.688,63	223.498,33	234.186,96	65.000,00	
			CP	65.000,00					
			T		10.688,63	223.498,33	234.186,96		

GESTIONE DELLA SPESA

		Res. Conservati e	
--	--	--------------------------	--

Codice	Voce	DESCRIZIONE	RS	Res. Conservati e Stanziamenti def. di bilancio	Conto Tesoreria	Deter. dei residui	Impegni	Minori residui o economie
					Pagamenti	Res. da riportare		
				Residui	Residui	Da residui	Residui	
				CP	Competenza	Competenza	Da competenza	Competenza
T	Totale	Totale	Residui al 31/12	Impegni al 31/12				
		TOTALE Funzione 10	RS CP T	559.451,98 90.000,00 156.014,44	147.334,44 8.680,00 423.437,54	412.117,54 11.320,00 579.451,98	559.451,98 20.000,00 579.451,98	70.000,00

BILANCIO CONSUNTIVO PER L'ANNO 2014

GESTIONE DELLA SPESA

Codice	Voce	DESCRIZIONE	RS CP T	Res. Conservati e Stanziamenti def. di bilancio	Conto Tesoreria	Deter. dei residui	Impegni	Minori residui o economie
				Residui Competenza	Pagamenti Competenza	Res. da riportare		
						Da residui		
						Da competenza		
			T	Totale	Totale	Residui al 31/12	Impegni al 31/12	
2.11.02.01	9730	FUNZIONE 11						
		Funzioni nel campo dello sviluppo economico						
		SERVIZIO 11.02						
		Fiere, mercati e servizi connessi						
		Acquisizione di beni immobili	RS CP T	653.000,00				653.000,00
		TOTALE Servizio 11.02	RS CP T	653.000,00				653.000,00
2.11.07.01	10230	SERVIZIO 11.07						
		Servizi relativi all'agricoltura						
		Acquisizione di beni immobili	RS CP T	10.000,00		10.000,00	10.000,00	
						10.000,00	10.000,00	
		TOTALE Servizio 11.07	RS CP T	10.000,00		10.000,00	10.000,00	
						10.000,00	10.000,00	
		TOTALE Funzione 11	RS CP T	10.000,00 653.000,00		10.000,00	10.000,00	653.000,00
						10.000,00	10.000,00	

BILANCIO CONSUNTIVO PER L'ANNO 2014

GESTIONE DELLA SPESA

Codice	Voce	DESCRIZIONE	RS	Res. Conservati e	Conto Tesoreria	Deter. dei residui	Impegni	Minori residui o economie
				Stanziam. def. di bilancio	Pagamenti	Res. da riportare		
				Residui	Residui	Da residui	Residui	
			CP	Competenza	Competenza	Da competenza	Competenza	
			T	Totale	Totale	Residui al 31/12	Impegni al 31/12	
		RIASSUNTO TITOLO 2						
		Funzione 1	RS	408.043,30	36.699,77	371.341,52	408.041,29	2,01
			CP	76.540,00				76.540,00
			T		36.699,77	371.341,52	408.041,29	
		Funzione 3	RS	68.172,54	2.908,48	65.264,06	68.172,54	
			CP	63.750,00	16.122,84	21.402,25	37.525,09	26.224,91
			T		19.031,32	86.666,31	105.697,63	
		Funzione 4	RS	775.981,17	81.123,42	694.857,75	775.981,17	
			CP	983.000,00	403.623,81	502.753,55	906.377,36	76.622,64
			T		484.747,23	1.197.611,30	1.682.358,53	
		Funzione 5	RS	497.090,55	46.198,57	450.891,97	497.090,54	0,01
			CP	10.000,00				10.000,00
			T		46.198,57	450.891,97	497.090,54	
		Funzione 6	RS	57.347,00		57.347,00	57.347,00	
			CP					
			T			57.347,00	57.347,00	
		Funzione 8	RS	1.005.758,23	14.411,34	991.346,89	1.005.758,23	
			CP	2.037.500,00				2.037.500,00
			T		14.411,34	991.346,89	1.005.758,23	
		Funzione 9	RS	1.594.021,63	87.695,21	1.359.560,28	1.447.255,49	146.766,14
			CP	547.000,00	10.000,00		10.000,00	537.000,00
			T		97.695,21	1.359.560,28	1.457.255,49	
		Funzione 10	RS	559.451,98	147.334,44	412.117,54	559.451,98	
			CP	90.000,00	8.680,00	11.320,00	20.000,00	70.000,00
			T		156.014,44	423.437,54	579.451,98	

BILANCIO CONSUNTIVO PER L'ANNO 2014

GESTIONE DELLA SPESA

Codice	Voce	DESCRIZIONE		Res. Conservati e	Conto Tesoreria	Deter. dei residui	Impegni	Minori residui o economie
				Stanziamenti def. di bilancio	Pagamenti	Res. da riportare		
			RS	Residui	Residui	Da residui	Residui	
			CP	Competenza	Competenza	Da competenza	Competenza	
			T	Totale	Totale	Residui al 31/12	Impegni al 31/12	
		Funzione 11	RS	10.000,00		10.000,00	10.000,00	
			CP	653.000,00				653.000,00
			T			10.000,00	10.000,00	
		TOTALE TITOLO 2	RS	4.975.866,40	416.371,23	4.412.727,01	4.829.098,24	146.768,16
			CP	4.460.790,00	438.426,65	535.475,80	973.902,45	3.486.887,55
			T		854.797,88	4.948.202,81	5.803.000,69	

BILANCIO CONSUNTIVO PER L'ANNO 2014

GESTIONE DELLA SPESA

Codice	Voce	DESCRIZIONE	RS	Res. Conservati e Stanziamenti def. di bilancio	Conto Tesoreria	Deter. dei residui	Impegni	Minori residui o economie
					Pagamenti	Res. da riportare		
				CP	Residui	Residui	Da residui	Residui
				T	Competenza	Competenza	Da competenza	Competenza
				Totale	Totale	Residui al 31/12	Impegni al 31/12	
		RIASSUNTO TITOLO 3						
		Funzione 1	RS					
			CP	417.470,00	267.468,37		267.468,37	150.001,63
			T		267.468,37		267.468,37	
		TOTALE TITOLO 3	RS					
			CP	417.470,00	267.468,37		267.468,37	150.001,63
			T		267.468,37		267.468,37	

BILANCIO CONSUNTIVO PER L'ANNO 2014

GESTIONE DELLA SPESA

Codice	Voce	DESCRIZIONE	RS	Res. Conservati e Stanziamenti def. di bilancio	Conto Tesoreria	Deter. dei residui	Impegni	Minori residui o economie	
				Residui	Pagamenti	Res. da riportare			
					Competenza	Competenza	Da residui		Residui
					Totale	Totale	Residui al 31/12		Impegni al 31/12
TITOLO: 4									
Spese per Servizi per Conto di Terzi									
4.00.00.01	13530	Ritenute previdenziali e assistenziali al personale	RS						
			CP	300.000,00	215.936,80		215.936,80	84.063,20	
			T		215.936,80		215.936,80		
4.00.00.02	13540	Ritenute erariali	RS						
			CP	600.000,00	379.862,93	0,00	379.862,93	220.137,07	
			T		379.862,93	0,00	379.862,93		
4.00.00.03	13550	Altre ritenute al personale per conto di terzi	RS						
			CP	50.000,00	32.012,23		32.012,23	17.987,77	
			T		32.012,23		32.012,23		
4.00.00.04	13560	Restituzione di depositi cauzionali	RS	166.956,50	2.000,00	160.748,22	162.748,22	4.208,28	
			CP	250.000,00	1.195,20	4.545,16	5.740,36	244.259,64	
			T		3.195,20	165.293,38	168.488,58		
4.00.00.05	13570	Spese per servizi per conto di terzi	RS	62.715,93	30.000,00	32.715,93	62.715,93		
			CP	700.000,00	39.252,68	0,00	39.252,68	660.747,32	
			T		69.252,68	32.715,93	101.968,61		
4.00.00.06	13580	Anticipazione di fondi per il servizio economato	RS						
			CP	5.000,00	5.000,00		5.000,00		
			T		5.000,00		5.000,00		
4.00.00.07	13590	Restituzione di depositi per spese contrattuali	RS	213,00	213,00	0,00	213,00		
			CP	50.000,00	8.049,48		8.049,48	41.950,52	
			T		8.262,48	0,00	8.262,48		

BILANCIO CONSUNTIVO PER L'ANNO 2014

GESTIONE DELLA SPESA

Codice	Voce	DESCRIZIONE		Res. Conservati e Stanziamenti def. di bilancio	Conto Tesoreria	Deter. dei residui	Impegni	Minori residui o economie
				RS	Pagamenti	Res. da riportare		
					Residui	Da residui	Residui	
					Competenza	Da competenza	Competenza	
			T	Totale	Totale	Residui al 31/12	Impegni al 31/12	
		RIASSUNTO TITOLO 4						
		TOTALE TITOLO 4	RS	229.885,43	32.213,00	193.464,15	225.677,15	4.208,28
			CP	1.955.000,00	681.309,32	4.545,16	685.854,48	1.269.145,52
			T		713.522,32	198.009,31	911.531,63	

BILANCIO CONSUNTIVO PER L'ANNO 2014

GESTIONE DELLA SPESA

Codice	Voce	DESCRIZIONE	RS	Res. Conservati e Stanziamenti def. di bilancio	Conto Tesoreria	Deter. dei residui	Impegni	Minori residui o economie	
				Residui	Pagamenti	Res. da riportare			
					Competenza	Competenza	Da residui		Residui
					Totale	Totale	Residui al 31/12		Impegni al 31/12
		RIEPILOGO DEI TITOLI							
		Titolo 1	RS	3.402.355,66	1.962.662,80	685.700,48	2.648.363,28	753.992,38	
			CP	14.503.509,00	9.647.743,46	2.934.067,98	12.581.811,44	1.921.697,56	
			T		11.610.406,26	3.619.768,46	15.230.174,72		
		Titolo 2	RS	4.975.866,40	416.371,23	4.412.727,01	4.829.098,24	146.768,16	
			CP	4.460.790,00	438.426,65	535.475,80	973.902,45	3.486.887,55	
			T		854.797,88	4.948.202,81	5.803.000,69		
		Titolo 3	RS						
			CP	417.470,00	267.468,37		267.468,37	150.001,63	
			T		267.468,37		267.468,37		
		Titolo 4	RS	229.885,43	32.213,00	193.464,15	225.677,15	4.208,28	
			CP	1.955.000,00	681.309,32	4.545,16	685.854,48	1.269.145,52	
			T		713.522,32	198.009,31	911.531,63		
		TOTALE	RS	8.608.107,49	2.411.247,03	5.291.891,64	7.703.138,67	904.968,82	
			CP	21.336.769,00	11.034.947,80	3.474.088,94	14.509.036,74	6.827.732,26	
			T		13.446.194,83	8.765.980,58	22.212.175,41		
		Disavanzo di Amministrazione		0,00					
		TOTALE GENERALE	RS	8.608.107,49	2.411.247,03	5.291.891,64	7.703.138,67	904.968,82	
			CP	21.336.769,00	11.034.947,80	3.474.088,94	14.509.036,74	6.827.732,26	
			T		13.446.194,83	8.765.980,58	22.212.175,41		

CONTO CONSUNTIVO

QUADRO GENERALE RIASSUNTIVO DELLE SPESE												
SPESE	COMPETENZA							RESIDUI				
	PREVISIONI INIZIALI	PREVISIONI DEFINITIVE	% di DEF	IMPEGNI		PAGAMENTI	% di REAL	RESIDUI DALLA COMPETENZA	CONSERVATI	PAGATI	% di	RIMASTI
				TOTALE	DI CUI SPESE CORRELATE ALLE ENTRATE						REAL	
1	2	3	4	5	6	7	8	9	10	11	12	13
Titolo I - spese correnti	12.108.740,00	14.503.509,00	20	12.581.811,44		9.647.743,46	77	2.934.067,98	2.648.363,28	1.962.662,80	74	685.700,48
Titolo II - Spese in conto capitale	3.028.790,00	4.460.790,00	47	973.902,45		438.426,65	45	535.475,80	4.829.098,24	416.371,23	9	4.412.727,01
TOTALE SPESE FINALI	15.137.530,00	18.964.299,00	25	13.555.713,89		10.086.170,11	74	3.469.543,78	7.477.461,52	2.379.034,03	32	5.098.427,49
Titolo III - Spese per il rimborso di prestiti	417.470,00	417.470,00	0	267.468,37		267.468,37	100	0,00	0,00	0,00	0	0,00
Titolo IV - spese per servizi per conto di terzi.....	1.955.000,00	1.955.000,00	0	685.854,48		681.309,32	99	4.545,16	225.677,15	32.213,00	14	193.464,15
TOTALE	17.510.000,00	21.336.769,00	18	14.509.036,74		11.034.947,80	76	3.474.088,94	7.703.138,67	2.411.247,03	31	5.291.891,64
Disavanzo di amministrazione												
TOTALE COMPLESSIVO DELLA SPESA	17.510.000,00	21.336.769,00	22	14.509.036,74		11.034.947,80	76	3.474.088,94	7.703.138,67	2.411.247,03	31	5.291.891,64

Comune di Volpiano												
Conto del Bilancio		RIEPILOGO GENERALE DI CLASSIFICAZIONE DELLE SPESE: IMPEGNI PER SPESE CORRENTI										
INTERVENTI CORRENTI =====	Personale	Acq. di beni di consumo e/o materie prime	Prestazioni di servizi	Utilizzo di beni di terzi	Trasferimenti	Interessi pass., oneri finanz. diversi	Imposte e tasse	Oneri straord. della gest. corrente	Ammortam. di esercizio	Fondo svalutazione crediti	Fondo di riserva	Totale
FUNZIONI E SERVIZI												
FUNZ. GEN. DI AMMINISTR., DI GESTIONE E DI CONTROLLO												
- Organi istituzionali, partecipaz. e decentramento	0,00	1.545,90	132.525,79	0,00	0,00	0,00	12.441,00	0,00	0,00	0,00	0,00	146.512,69
- Segreteria generale, personale e organizzazione	353.079,62	18.880,68	139.157,78	5.863,92	33.029,90	0,00	24.092,04	0,00	0,00	0,00	0,00	574.103,94
- Gest. econom., finanz., program. provveditorato e contr. di gest.	197.586,39	1.378,46	28.212,46	1.260,00	0,00	1.728,10	14.683,64	0,00	0,00	0,00	0,00	244.849,05
- Gest. delle entrate tributarie e servizi fiscali	69.918,21	301,70	7.487,48	5.658,67	2.500,00	0,00	4.265,03	57.064,00	0,00	0,00	0,00	147.195,09
- Gestione dei beni demaniali e patrimoniali	29.942,37	14.945,19	94.745,19	4.442,09	0,00	0,00	2.135,09	0,00	0,00	0,00	0,00	146.209,93
- Ufficio tecnico	97.826,64	10.094,76	183.667,30	1.260,00	0,00	0,00	7.365,83	0,00	0,00	0,00	0,00	300.214,53
- Anagrafe, stato civ., elettorale, leva e servizio statistico	180.040,81	4.535,37	13.393,73	0,00	560,00	0,00	13.234,74	0,00	0,00	0,00	0,00	211.764,65
- Altri servizi generali	56.806,72	1.799,02	1.018,98	0,00	0,00	0,00	4.288,97	0,00	0,00	0,00	0,00	63.913,69
TOTALE:	985.200,76	53.481,08	600.208,71	18.484,68	36.089,90	1.728,10	82.506,34	57.064,00	0,00	0,00	0,00	1.834.763,57
FUNZ. REL. ALLA GIUSTIZIA												
- Uffici giudiziari	0,00	0,00	0,00	0,00	0,00	0,00	0,00	0,00	0,00	0,00	0,00	0,00
- Casa circondariale e altri servizi	0,00	0,00	0,00	0,00	0,00	0,00	0,00	0,00	0,00	0,00	0,00	0,00
TOTALE:	0,00	0,00	0,00	0,00	0,00	0,00	0,00	0,00	0,00	0,00	0,00	0,00
FUNZ. DI POLIZIA LOCALE												
- Polizia municipale	372.768,49	2.257,90	25.145,98	1.133,28	636.100,00	0,00	27.561,89	0,00	0,00	0,00	0,00	1.064.967,54
- Polizia commerciale	0,00	0,00	0,00	0,00	0,00	0,00	0,00	0,00	0,00	0,00	0,00	0,00
- Polizia amministrativa	0,00	0,00	0,00	0,00	0,00	0,00	0,00	0,00	0,00	0,00	0,00	0,00
TOTALE:	372.768,49	2.257,90	25.145,98	1.133,28	636.100,00	0,00	27.561,89	0,00	0,00	0,00	0,00	1.064.967,54
FUNZ. DI ISTRUZ. PUBBLICA												
- Scuola materna	0,00	1.994,91	231.078,93	0,00	78.760,00	0,00	0,00	0,00	0,00	0,00	0,00	311.833,84
- Istruzione elementare	85.392,42	1.992,57	139.182,94	0,00	49.065,38	34.487,27	6.118,87	0,00	0,00	0,00	0,00	316.239,45
- Istruzione media	0,00	11.482,00	114.212,06	0,00	15.350,00	0,00	0,00	0,00	0,00	0,00	0,00	141.044,06
- Istruzione secondaria superiore	0,00	838,03	0,00	0,00	0,00	0,00	0,00	0,00	0,00	0,00	0,00	838,03
- Assistenza scolastica, trasporto, refezione e altri servizi	33.927,32	4.540,51	493.571,97	0,00	10.671,44	0,00	2.454,64	0,00	0,00	0,00	0,00	545.165,88
TOTALE:	119.319,74	20.848,02	978.045,90	0,00	153.846,82	34.487,27	8.573,51	0,00	0,00	0,00	0,00	1.315.121,26

Comune di Volpiano												
Conto del Bilancio	2014											
INTERVENTI CORRENTI =====	Personale	Acq. di beni di consumo e/o materie prime	Prestazioni di servizi	Utilizzo di beni di terzi	Trasferimenti	Interessi pass., oneri finanz. diversi	Imposte e tasse	Oneri straord. della gest. corrente	Ammortam. di esercizio	Fondo svalutazione crediti	Fondo di riserva	Totale
FUNZIONI E SERVIZI												
FUNZ. REL. ALLA CULTURA ED AI BENI CULTURALI												
- Biblioteche, musei e pinacoteche	30.528,60	6.371,42	20.656,15	724,66	1.000,00	0,00	3.247,01	0,00	0,00	0,00	0,00	62.527,84
- Teatri, attività culturali e servizi diversi nel settore culturale	0,00	1.325,14	69.219,25	3.745,40	40.626,40	0,00	0,00	0,00	0,00	0,00	0,00	114.916,19
TOTALE:	30.528,60	7.696,56	89.875,40	4.470,06	41.626,40	0,00	3.247,01	0,00	0,00	0,00	0,00	177.444,03
FUNZ. NEL SETT. SPORTIVO E RICREATIVO												
- Piscine comunali	0,00	0,00	0,00	0,00	0,00	0,00	0,00	0,00	0,00	0,00	0,00	0,00
- Stadio comunale, palazzo dello sport ed altri impianti	0,00	465,39	291.487,47	0,00	0,00	0,00	0,00	0,00	0,00	0,00	0,00	291.952,86
- Manifestaz. diverse nel settore sportivo e ricreativo	0,00	0,00	0,00	0,00	19.400,00	0,00	0,00	0,00	0,00	0,00	0,00	19.400,00
TOTALE:	0,00	465,39	291.487,47	0,00	19.400,00	0,00	0,00	0,00	0,00	0,00	0,00	311.352,86
FUNZ. NEL CAMPO TURISTICO												
- Servizi turistici	0,00	0,00	0,00	0,00	0,00	0,00	0,00	0,00	0,00	0,00	0,00	0,00
- Manifestazioni turistiche	0,00	0,00	0,00	0,00	0,00	0,00	0,00	0,00	0,00	0,00	0,00	0,00
TOTALE:	0,00	0,00	0,00	0,00	0,00	0,00	0,00	0,00	0,00	0,00	0,00	0,00
FUNZIONI NEL CAMPO DELLA VIABILITA' E DEI TRASPORTI												
- Viabilità, circolazione stradale e servizi connessi	57.557,61	44.919,43	290.258,84	0,00	0,00	57.776,54	4.238,78	0,00	0,00	0,00	0,00	454.751,20
- Illuminazione pubblica e servizi connessi	73.626,12	0,00	474.465,24	0,00	0,00	37.207,82	5.122,08	0,00	0,00	0,00	0,00	590.421,26
- Trasporti pubblici locali e servizi connessi	0,00	0,00	0,00	0,00	0,00	0,00	0,00	0,00	0,00	0,00	0,00	0,00
TOTALE:	131.183,73	44.919,43	764.724,08	0,00	0,00	94.984,36	9.360,86	0,00	0,00	0,00	0,00	1.045.172,46
FUNZ. RIGUARDANTI LA GEST. DEL TERRITORIO E AMBIENTE												
- Urbanistica e gest. del territorio	0,00	0,00	0,00	0,00	0,00	0,00	0,00	0,00	0,00	0,00	0,00	0,00
- Edilizia residenziale pubblica loc. e piani di edilizia econom.-popol.	176.572,83	1.868,11	42.646,33	0,00	0,00	0,00	13.126,83	0,00	0,00	0,00	0,00	234.214,10
- Servizi di protezione civile	0,00	3.068,08	23.592,68	0,00	0,00	0,00	0,00	0,00	0,00	0,00	0,00	26.660,76
- Servizio idrico integrato	0,00	0,00	0,00	0,00	0,00	58.563,42	0,00	0,00	0,00	0,00	0,00	58.563,42
- Servizio smaltimento rifiuti	0,00	0,00	2.638.021,37	0,00	131.343,06	0,00	0,00	1.524.830,00	0,00	0,00	0,00	4.294.194,43

Comune di Volpiano

Conto del Bilancio 2014 RIEPILOGO GENERALE DI CLASSIFICAZIONE DELLE SPESE : IMPEGNI PER SPESE CORRENTI												
INTERVENTI CORRENTI =====	Personale	Acq. di beni di consumo e/o materie prime	Prestazioni di servizi	Utilizzo di beni di terzi	Trasferimenti	Interessi pass., oneri finanz. diversi	Imposte e tasse	Oneri straord. della gest. corrente	Ammortam. di esercizio	Fondo svalutazione crediti	Fondo di riserva	Totale
FUNZIONI E SERVIZI												
- Parchi-servizi per tutela ambient. del verde serv. relat. territ.-amb.	0,00	2.623,94	89.994,25	0,00	29.234,00	0,00	0,00	0,00	0,00	0,00	0,00	121.852,19
TOTALE:	176.572,83	7.560,13	2.794.254,63	0,00	160.577,06	58.563,42	13.126,83	1.524.830,00	0,00	0,00	0,00	4.735.484,90
FUNZ. NEL SETTORE SOCIALE												
- Asili nido, servizi per l'infanzia e per i minori	236.345,24	3.282,98	157.453,55	0,00	0,00	0,00	17.198,18	0,00	0,00	0,00	0,00	414.279,95
- Servizi di prevenzione e riabilitaz.	0,00	0,00	0,00	0,00	0,00	0,00	0,00	0,00	0,00	0,00	0,00	0,00
- Strutture residenziali e di ricovero per anziani	0,00	0,00	0,00	0,00	0,00	0,00	0,00	0,00	0,00	0,00	0,00	0,00
- Assistenza, beneficenza pubbl. e servizi diversi alla persona	445.647,63	5.137,72	131.808,90	48.607,00	807.631,08	0,00	31.052,89	0,00	0,00	0,00	0,00	1.469.885,22
- Servizio necroscopico, cimiteriale	27.677,64	1.727,52	83.648,81	0,00	0,00	9.381,08	2.024,66	0,00	0,00	0,00	0,00	124.459,71
TOTALE:	709.670,51	10.148,22	372.911,26	48.607,00	807.631,08	9.381,08	50.275,73	0,00	0,00	0,00	0,00	2.008.624,88
FUNZIONI NEL CAMPO DELLO SVILUPPO ECONOMICO												
- Affissioni e pubblicità	0,00	0,00	0,00	0,00	0,00	0,00	0,00	0,00	0,00	0,00	0,00	0,00
- Fiere, mercati e servizi connessi	0,00	732,00	15.043,70	0,00	13.823,41	0,00	0,00	0,00	0,00	0,00	0,00	29.599,11
- Mattatoio e servizi connessi	0,00	0,00	0,00	0,00	0,00	0,00	0,00	0,00	0,00	0,00	0,00	0,00
- Servizi relativi all'industria	0,00	0,00	0,00	0,00	0,00	0,00	0,00	0,00	0,00	0,00	0,00	0,00
- Servizi relativi al commercio	33.904,98	1.753,14	4.669,87	0,00	0,00	0,00	2.497,84	0,00	0,00	0,00	0,00	42.825,83
- Servizi relativi all'artigianato	0,00	0,00	0,00	0,00	0,00	0,00	0,00	0,00	0,00	0,00	0,00	0,00
- Servizi relativi all'agricoltura	0,00	0,00	455,00	0,00	16.000,00	0,00	0,00	0,00	0,00	0,00	0,00	16.455,00
TOTALE:	33.904,98	2.485,14	20.168,57	0,00	29.823,41	0,00	2.497,84	0,00	0,00	0,00	0,00	88.879,94
FUNZIONI RELATIVE A SERVIZI PRODUTTIVI												
- Distribuzione gas	0,00	0,00	0,00	0,00	0,00	0,00	0,00	0,00	0,00	0,00	0,00	0,00
- Centrale del latte	0,00	0,00	0,00	0,00	0,00	0,00	0,00	0,00	0,00	0,00	0,00	0,00
- Distribuzione energia elettrica	0,00	0,00	0,00	0,00	0,00	0,00	0,00	0,00	0,00	0,00	0,00	0,00
- Teleriscaldamento	0,00	0,00	0,00	0,00	0,00	0,00	0,00	0,00	0,00	0,00	0,00	0,00
- Farmacie	0,00	0,00	0,00	0,00	0,00	0,00	0,00	0,00	0,00	0,00	0,00	0,00
- Altri servizi produttivi	0,00	0,00	0,00	0,00	0,00	0,00	0,00	0,00	0,00	0,00	0,00	0,00
TOTALE:	0,00	0,00	0,00	0,00	0,00	0,00	0,00	0,00	0,00	0,00	0,00	0,00
TOTALE GENERALE:	2.559.149,64	149.861,87	5.936.822,00	72.695,02	1.885.094,67	199.144,23	197.150,01	1.581.894,00	0,00	0,00	0,00	12.581.811,44

Comune di Volpiano											
Conto del Bilancio	2014 RIEPILOGO GENERALE DI CLASSIFICAZIONE DELLE SPESE : IMPEGNI PER SPESE IN CONTO CAPITALE										
INTERVENTI PER INVESTIMENTI =====	Acquisti di beni immobili	Espropri e servitù onerose	Acquisizioni di beni specifici x realizzazioni in economia	Utilizzo di beni di terzi x realizzazioni in economia	Acquisto di beni mobili, macch. e attrez. tecniche-scientifiche	Incarichi professionisti esterni	Trasferimenti di capitale	Partecipazioni azionarie	Conferimenti di capitale	Concessione di crediti e anticipazioni	Totale
FUNZIONI E SERVIZI											
FUNZIONI GENERALI DI AMMINISTRAZIONE DI GESTIONE E DI CONTROLLO											
- Organi istituzionali, partecipazione e decentramento	0,00	0,00	0,00	0,00	0,00	0,00	0,00	0,00	0,00	0,00	0,00
- Segreteria generale, personale e organizzazione	0,00	0,00	0,00	0,00	0,00	0,00	0,00	0,00	0,00	0,00	0,00
- Gestione Economica, Finanziaria, Programmazione Provveditorato e Controllo di Gestione	0,00	0,00	0,00	0,00	0,00	0,00	0,00	0,00	0,00	0,00	0,00
- Gestione delle Entrate tributarie e servizi fiscali	0,00	0,00	0,00	0,00	0,00	0,00	0,00	0,00	0,00	0,00	0,00
- Gestione dei beni demaniali e patrimoniali	0,00	0,00	0,00	0,00	0,00	0,00	0,00	0,00	0,00	0,00	0,00
- Ufficio Tecnico	0,00	0,00	0,00	0,00	0,00	0,00	0,00	0,00	0,00	0,00	0,00
- Anagrafe, Stato Civile, Elettorale, Leva e Servizio Statistico	0,00	0,00	0,00	0,00	0,00	0,00	0,00	0,00	0,00	0,00	0,00
- Altri servizi generali	0,00	0,00	0,00	0,00	0,00	0,00	0,00	0,00	0,00	0,00	0,00
TOTALE:	0,00	0,00	0,00	0,00	0,00	0,00	0,00	0,00	0,00	0,00	0,00
FUNZIONI RELATIVE ALLA GIUSTIZIA											
- Uffici Giudiziari	0,00	0,00	0,00	0,00	0,00	0,00	0,00	0,00	0,00	0,00	0,00
- Casa Circondariale e altri servizi	0,00	0,00	0,00	0,00	0,00	0,00	0,00	0,00	0,00	0,00	0,00
TOTALE.....	0,00	0,00	0,00	0,00	0,00	0,00	0,00	0,00	0,00	0,00	0,00
FUNZIONI DI POLIZIA LOCALE											
- Polizia Municipale	0,00	0,00	0,00	0,00	21.402,25	0,00	16.122,84	0,00	0,00	0,00	37.525,09
- Polizia Commerciale	0,00	0,00	0,00	0,00	0,00	0,00	0,00	0,00	0,00	0,00	0,00
- Polizia Amministrativa	0,00	0,00	0,00	0,00	0,00	0,00	0,00	0,00	0,00	0,00	0,00
TOTALE:	0,00	0,00	0,00	0,00	21.402,25	0,00	16.122,84	0,00	0,00	0,00	37.525,09
FUNZIONI DI ISTRUZIONE PUBBLICA											
- Scuola Materna	0,00	0,00	0,00	0,00	0,00	0,00	56.000,00	0,00	0,00	0,00	56.000,00
- Istruzione Elementare	752.816,23	0,00	0,00	0,00	0,00	0,00	0,00	0,00	0,00	0,00	752.816,23
- Istruzione Media	95.586,13	0,00	0,00	0,00	0,00	0,00	1.975,00	0,00	0,00	0,00	97.561,13
- Istruzione secondaria, superiore	0,00	0,00	0,00	0,00	0,00	0,00	0,00	0,00	0,00	0,00	0,00
- Assistenza scolastica, trasporto, refezione e altri servizi	0,00	0,00	0,00	0,00	0,00	0,00	0,00	0,00	0,00	0,00	0,00
TOTALE:	848.402,36	0,00	0,00	0,00	0,00	0,00	57.975,00	0,00	0,00	0,00	906.377,36

[illegible]

Comune di Volpiano											
Conto del Bilancio	2014 RIEPILOGO GENERALE DI CLASSIFICAZIONE DELLE SPESE : IMPEGNI PER SPESE IN CONTO CAPITALE										
INTERVENTI PER INVESTIMENTI =====	Acquisti di beni immobili	Espropri e servitù onerose	Acquisizioni di beni specifici x realizzazioni in economia	Utilizzo di beni di terzi x realizzazioni in economia	Acquisto di beni mobili, macch. e attrezz. tecniche-scientifiche	Incarichi professionisti esterni	Trasferimenti di capitale	Partecipazioni azionarie	Conferimenti di capitale	Concessione di crediti e anticipazioni	Totale
FUNZIONI E SERVIZI											
- Parchi - Servizi per tutela ambientale del verde, servizi relativi territorio - ambiente	0,00	0,00	0,00	0,00	0,00	0,00	0,00	0,00	0,00	0,00	0,00
TOTALE:	0,00	0,00	0,00	0,00	0,00	0,00	10.000,00	0,00	0,00	0,00	10.000,00
FUNZIONI NEL SETTORE SOCIALE											
- Asili nido, servizi per l'infanzia e per i minori	0,00	0,00	0,00	0,00	0,00	0,00	0,00	0,00	0,00	0,00	0,00
- Servizi di prevenzione e riabilitazione	0,00	0,00	0,00	0,00	0,00	0,00	0,00	0,00	0,00	0,00	0,00
- Strutture residenziali e di ricovero per anziani	0,00	0,00	0,00	0,00	0,00	0,00	0,00	0,00	0,00	0,00	0,00
- Assistenza, beneficenza pubblica e servizi diversi alla persona	0,00	0,00	0,00	0,00	0,00	0,00	20.000,00	0,00	0,00	0,00	20.000,00
- Servizio necroscopico e cimiteriale	0,00	0,00	0,00	0,00	0,00	0,00	0,00	0,00	0,00	0,00	0,00
TOTALE:	0,00	0,00	0,00	0,00	0,00	0,00	20.000,00	0,00	0,00	0,00	20.000,00
FUNZIONI NEL CAMPO DELLO SVILUPPO ECONOMICO											
- Affissioni e pubblicità	0,00	0,00	0,00	0,00	0,00	0,00	0,00	0,00	0,00	0,00	0,00
- Fiere, mercati e servizi connessi	0,00	0,00	0,00	0,00	0,00	0,00	0,00	0,00	0,00	0,00	0,00
- Mattatoio e servizi connessi	0,00	0,00	0,00	0,00	0,00	0,00	0,00	0,00	0,00	0,00	0,00
- Servizi relativi all'industria	0,00	0,00	0,00	0,00	0,00	0,00	0,00	0,00	0,00	0,00	0,00
- Servizi relativi al commercio	0,00	0,00	0,00	0,00	0,00	0,00	0,00	0,00	0,00	0,00	0,00
- Servizi relativi all'artigianato	0,00	0,00	0,00	0,00	0,00	0,00	0,00	0,00	0,00	0,00	0,00
- Servizi relativi all'agricoltura	0,00	0,00	0,00	0,00	0,00	0,00	0,00	0,00	0,00	0,00	0,00
TOTALE:	0,00	0,00	0,00	0,00	0,00	0,00	0,00	0,00	0,00	0,00	0,00
FUNZIONI RELATIVE A SERVIZI PRODUTTIVI											
- Distribuzione gas	0,00	0,00	0,00	0,00	0,00	0,00	0,00	0,00	0,00	0,00	0,00
- Centrale del latte	0,00	0,00	0,00	0,00	0,00	0,00	0,00	0,00	0,00	0,00	0,00
- Distribuzione energia elettrica	0,00	0,00	0,00	0,00	0,00	0,00	0,00	0,00	0,00	0,00	0,00
- Teleriscaldamento	0,00	0,00	0,00	0,00	0,00	0,00	0,00	0,00	0,00	0,00	0,00
- Farmacie	0,00	0,00	0,00	0,00	0,00	0,00	0,00	0,00	0,00	0,00	0,00
- Altri servizi produttivi	0,00	0,00	0,00	0,00	0,00	0,00	0,00	0,00	0,00	0,00	0,00
TOTALE:	0,00	0,00	0,00	0,00	0,00	0,00	0,00	0,00	0,00	0,00	0,00
TOTALE GENERALE:	848.402,36	0,00	0,00	0,00	21.402,25	0,00	104.097,84	0,00	0,00	0,00	973.902,45

ENTRATE						SPESE											
NUMERO		RISORSA		DENUMINAZIONE		IMPORTO		NUMERO		INTERVENTO		DENUMINAZIONE		IMPORTO			
												Nessun servizio rilevato					
				TOTALE ENTRATE								TOTALE SPESE					
				DIFFERENZA PASSIVA								DIFFERENZA ATTIVA					
				TOTALE A PAREGGIO								TOTALE A PAREGGIO					

CONTO CONSUNTIVO

QUADRO RIASSUNTIVO DELLA GESTIONE DI COMPETENZA	
RISCOSSIONI	(+) 11.089.640,64
PAGAMENTI	(-) 11.034.947,80
DIFFERENZA	54.692,84
RESIDUI ATTIVI	(+) 3.260.997,36
RESIDUI PASSIVI	(-) 3.474.088,94
DIFFERENZA	-213.091,58
DISAVANZO	(-) (*) 158.398,74
RISULTATO DI GESTIONE	<div> - FONDI VINCOLATI - FONDI PER FINANZIAMENTO SPESE IN CONTO CAPITALE - FONDI DI AMMORTAMENTO - FONDI NON VINCOLATI </div>

(*) al quale somma l'Avanzo di Amministrazione applicato in competenza 1.309.000,00
 per un Avanzo totale di 1.150.601,26

CONTO CONSUNTIVO

QUADRO RIASSUNTIVO DELLA GESTIONE FINANZIARIA			
	GESTIONE		TOTALE
	RESIDUI	COMPETENZA	
Fondo di cassa al 1° gennaio			9.324.784,28
RISCOSSIONI	2.048.593,18	11.089.640,64	13.138.233,82
PAGAMENTI	2.411.247,03	11.034.947,80	13.446.194,83
FONDO DI CASSA AL 31 DICEMBRE			9.016.823,27
PAGAMENTI per azioni esecutive non regolarizzate al 31 dicembre			0,00
DIFFERENZA			9.016.823,27
RESIDUI ATTIVI	911.169,88	3.260.997,36	4.172.167,24
RESIDUI PASSIVI	5.291.891,64	3.474.088,94	8.765.980,58
DIFFERENZA			-4.593.813,34
AVANZO (+)			4.423.009,93
Risultato di amministrazione	- FONDI VINCOLATI		1.500.000,00
	- FONDI PER FINANZIAMENTO		
	SPESE IN CONTO CAPITALE		0,00
	- FONDI DI AMMORTAMENTO		0,00
	- FONDI NON VINCOLATI		2.923.009,93

LI

IL SEGRETARIO

IL RESPONSABILE DEL SERVIZIO FINANZIARIO

IL LEGALE RAPPRESENTANTE

	IMPORTI PARZIALI	CONSISTENZA INIZIALE	VARIAZIONI DA C/FINANZIARIO		VARIAZIONI DA ALTRE CAUSE		CONSISTENZA FINALE
			+	-	+	-	
ATTIVO							
A) IMMOBILIZZAZIONI							
I) IMMOBILIZZAZIONI IMMATERIALI							
1) Costi pluriennali capitalizzati (relativo fondo di ammortamento in detrazione)	769.633,10 574.492,67	195.140,43	111.024,02	0,00		163.622,39	142.542,06 655.878,99
Totale		195.140,43	111.024,02	0,00	81.386,32 0,00	163.622,39	142.542,06
II) IMMOBILIZZAZIONI MATERIALI							
1) Beni demaniali (relativo fondo di ammortamento in detrazione)	17.242.222,08 1.979.081,35	15.263.140,73	7.004,86	0,00	407.329,40 345.142,40	345.142,40	15.332.332,59 2.324.223,75
2) Terreni (patrimonio indisponibile)	267.106,07	267.106,07	0,00	0,00			267.106,07
3) Terreni (patrimonio disponibile)	831.067,32	831.067,32	0,00	0,00			831.067,32
4) Fabbricati (patrimonio indisponibile) (relativo fondo di ammortamento in detrazione)	20.208.664,41 6.896.769,19	13.311.895,22	133.749,52	0,00	574.913,10 606.131,17	606.131,17	13.414.426,67 7.502.900,36
5) Fabbricati (patrimonio disponibile) (relativo fondo di ammortamento in detrazione)	709.524,41 317.665,98	391.858,43	0,00	0,00		21.285,73	370.572,70 338.951,71
6) Macchinari, attrezzature e impianti (relativo fondo di ammortamento in detrazione)	491.578,47 303.910,83	187.667,64	5.688,86	0,00		40.883,70	152.472,80 344.771,04
7) Attrezzature e sistemi informatici (relativo fondo di ammortamento in detrazione)	597.769,79 418.036,11	179.733,68	10.472,12	0,00	40.860,21 45.626,22	48.822,67	141.383,13 463.662,33
8) Automezzi e motomezzi (relativo fondo di ammortamento in detrazione)	190.820,80 132.287,63	58.533,17	0,00	0,00		18.591,06	39.942,11 150.878,69
9) Mobili e macchine d'ufficio (relativo fondo di ammortamento in detrazione)	639.974,89 487.041,46	152.933,43	6.178,08	0,00		42.119,86	116.991,65 526.173,51
10) Universalità di beni (patrimonio indisponibile) (relativo fondo di ammortamento in detrazione)	0,00 0,00	0,00	0,00	0,00		0,00	0,00 0,00
11) Universalità di beni (patrimonio disponibile) (relativo fondo di ammortamento in detrazione)	0,00 0,00	0,00	0,00	0,00		0,00	0,00 0,00
12) Diritti reali su beni di terzi	1.287.518,33	1.287.518,33	0,00	0,00			1.287.518,33
13) Immobilizzazioni in corso	1.183.073,39	1.183.073,39	580.680,42	0,00		982.242,50	781.511,31
Totale		33.114.527,41	743.773,86	0,00	982.242,50	2.105.219,09	32.735.324,68
III) IMMOBILIZZAZIONI FINANZIARIE							
1) Partecipazioni in							
a) imprese controllate	0,00	0,00	0,00	0,00			0,00
b) imprese collegate	0,00	0,00	0,00	0,00			0,00
c) altre imprese	285.221,20	285.221,20	0,00	0,00	523,54	3.540,00	282.204,74
2) Crediti verso:							
a) imprese controllate	0,00	0,00	0,00	0,00			0,00
b) imprese collegate	0,00	0,00	0,00	0,00			0,00
c) altre imprese	0,00	0,00	0,00	0,00			0,00
3) Titoli (investimenti a medio lungo termine)	0,00	0,00	0,00				0,00
4) Crediti di dubbia esigibilità	0,00	0,00	0,00				0,00
5) Crediti per depositi cauzionali	0,00	0,00					0,00
Totale		285.221,20	0,00	0,00	523,54	3.540,00	282.204,74
TOTALE IMMOBILIZZAZIONI		33.594.889,04	854.797,88	0,00	982.766,04	2.272.381,48	33.160.071,48

	IMPORTI PARZIALI	CONSISTENZA INIZIALE	VARIAZIONI DA C/FINANZIARIO		VARIAZIONI DA ALTRE CAUSE		CONSISTENZA FINALE
			+	-	+	-	
B) ATTIVO CIRCOLANTE							
I) RIMANENZE	0,00	0,00	0,00	0,00			0,00
II) CREDITI							
1) Verso contribuenti	1.348.251,17	1.348.251,17	2.666.181,97	1.217.470,83	272.188,82	128.793,17	2.940.357,96
2) Verso enti del settore pubblico allargato							
a) Stato - correnti	39.181,17	39.181,17	0,00	51.067,55	11.886,42	0,04	0,00
- capitale	0,00	0,00	0,00	0,00	0,00	0,00	0,00
a) Regione - correnti	36.920,65	36.920,65	11.860,72	28.849,45	3.928,80	0,00	23.860,72
- capitale	134.579,74	134.579,74	0,00	94.579,74	0,00	0,00	40.000,00
a) Altri - correnti	171.603,56	171.603,56	228.761,09	140.300,67	0,00	31.302,89	228.761,09
- capitale	0,00	0,00	0,00	0,00	0,00	0,00	0,00
3) Verso debitori diversi							
a) verso utenti di servizi pubblici	163.823,66	163.823,66	198.941,05	186.022,88	22.199,22	0,00	198.941,05
b) verso utenti di beni patrimoniali	75.620,91	75.620,91	86.262,01	85.290,73	9.669,82	0,00	86.262,01
c) verso altri - correnti	6.929,02	6.929,02	16.135,70	6.929,02	0,00	0,00	16.135,70
- capitale	143.157,30	143.157,30	14.943,37	0,00	0,00	143.157,30	14.943,37
d) da alienazioni patrimoniali	0,00	0,00	0,00	0,00	0,00	0,00	0,00
e) per somme corrisposte a c/terzi	72.475,42	72.475,42	37.911,45	69.778,51	2,23	0,00	40.610,59
4) Crediti per IVA	259.704,00	259.704,00	0,00	7.893,00	0,00	60.000,00	191.811,00
5) Per depositi							
a) banche	0,00	0,00	0,00	0,00	0,00	0,00	0,00
b) Cassa Depositi e Prestiti	750.598,55	750.598,55	0,00	168.303,80	0,00	0,00	582.294,75
Totale		3.202.845,15	3.260.997,36	2.056.486,18	319.875,31	363.253,40	4.363.978,24
III) ATTIVITA' FINANZIARIE CHE NON COSTITUISCONO IMMOBILIZZI							
1) Titoli	0,00	0,00	0,00				0,00
Totale		0,00	0,00	0,00	0,00	0,00	0,00
IV) DISPONIBILITA' LIQUIDE							
1) Fondo di cassa	9.324.784,28	9.324.784,28	13.138.233,82	13.446.194,83			9.016.823,27
2) Depositi bancari	0,00	0,00					0,00
Totale		9.324.784,28	13.138.233,82	13.446.194,83	0,00	0,00	9.016.823,27
TOTALE ATTIVO CIRCOLANTE		12.527.629,43	16.399.231,18	15.502.681,01	319.875,31	363.253,40	13.380.801,51
C) RATEI E RISCONTI							
1) Ratei attivi	0,00	0,00	0,00	0,00			0,00
2) Risconti attivi	3.410,92	3.410,92	0,00	3.410,92			0,00
TOTALE RATEI E RISCONTI		3.410,92	0,00	3.410,92	0,00	0,00	0,00
TOTALE DELL' ATTIVO (A+B+C)		46.125.929,39	17.254.029,06	15.506.091,93	1.302.641,35	2.635.634,88	46.540.872,99
CONTI D'ORDINE							
D) OPERE DA REALIZZARE	4.975.866,40	4.975.866,40	535.475,80	416.371,23	0,00	146.768,16	4.948.202,81
E) BENI CONFERITI IN AZIENDE SPECIALI	0,00	0,00					0,00
F) BENI DI TERZI	0,00	0,00					0,00
TOTALE CONTI D' ORDINE		4.975.866,40	535.475,80	416.371,23	0,00	146.768,16	4.948.202,81

PASSIVO	IMPORTI PARZIALI	CONSISTENZA INIZIALE	VARIAZIONI DA C/FINANZIARIO		VARIAZIONI DA ALTRE CAUSE		CONSISTENZA FINALE
			+	-	+	-	
A) PATRIMONIO NETTO							
I) Netto patrimoniale	23.453.721,82	23.453.721,82			701.534,81	0,00	24.155.256,63
II) Netto da beni demaniali	0,00	0,00					0,00
TOTALE PATRIMONIO NETTO		23.453.721,82	0,00	0,00	701.534,81	0,00	24.155.256,63
B) CONFERIMENTI							
I) Conferimenti da trasferimenti in c/capitale	6.264.803,78	6.264.803,78	11.195,00			167.301,82	6.108.696,96
II) Conferimenti da concessioni di edificare	8.337.399,97	8.337.399,97	297.027,00			345.579,70	8.288.847,27
TOTALE CONFERIMENTI		14.602.203,75	308.222,00	0,00	0,00	512.881,52	14.397.544,23
C) DEBITI							
I) Debiti di finanziamento							
1) per finanziamenti a breve termine	0,00	0,00	0,00	0,00	0,00	0,00	0,00
2) per mutui e prestiti	4.437.762,73	4.437.762,73	0,00	267.468,37		0,00	4.170.294,36
3) per prestiti obbligazionari	0,00	0,00	0,00	0,00	0,00	0,00	0,00
4) per debiti pluriennali	0,00	0,00	0,00	0,00	0,00	0,00	0,00
II) Debiti di funzionamento	3.402.355,66	3.402.355,66	2.934.067,98	1.962.662,80	0,00	753.992,38	3.619.768,46
III) Debiti per IVA	0,00	0,00	0,00	0,00			0,00
IV) Debiti per anticipazioni di cassa	0,00	0,00	0,00	0,00		0,00	0,00
V) Debiti per somme anticipate da terzi	229.885,43	229.885,43	4.545,16	32.213,00	0,00	4.208,28	198.009,31
VI) Debiti verso:							
1) imprese controllate	0,00	0,00					0,00
2) imprese collegate	0,00	0,00					0,00
3) altri (aziende speciali, consorzi, istit.)	0,00	0,00					0,00
VII) Altri debiti	0,00	0,00					0,00
TOTALE DEBITI		8.070.003,82	2.938.613,14	2.262.344,17	0,00	758.200,66	7.988.072,13
D) RATEI E RISCONTI							
I) Ratei passivi	0,00	0,00	0,00	0,00			0,00
II) Risconti passivi	0,00	0,00	0,00	0,00			0,00
TOTALE RATEI E RISCONTI		0,00	0,00	0,00	0,00	0,00	0,00
TOTALE DEL PASSIVO (A+B+C+D)		46.125.929,39	3.246.835,14	2.262.344,17	701.534,81	1.271.082,18	46.540.872,99
CONTI D'ORDINE							
E) IMPEGNI OPERE DA REALIZZARE	4.975.866,40	4.975.866,40	535.475,80	416.371,23	0,00	146.768,16	4.948.202,81
F) CONFERIMENTI IN AZIENDE SPECIALI	0,00	0,00					0,00
G) BENI DI TERZI	0,00	0,00					0,00
TOTALE CONTI D' ORDINE		4.975.866,40	535.475,80	416.371,23	0,00	146.768,16	4.948.202,81

, li

Il segretario

Il legale rappresentante dell' ente

Il responsabile del servizio finanziario

	ACCERTAMENTI FINANZIARI DI COMPETENZA	RISCONTI PASSIVI		RATEI ATTIVI		ALTRE RETTIFICHE DEL RISULTATO FINANZIARIO	CONTO ECONOMICO		NOTE	AL CONTO DEL PATRIMONIO			
		INIZIALI (+)	FINALI (-)	INIZIALI (-)	FINALI (+)		Rif. C.E.	(1E+2E-3E-4E+5E-6E)		Rif. C.P.	ATTIVO	Rif. C.P.	PASSIVO
	(1E)	(2E)	(3E)	(4E)	(5E)	(6E)		(7E)					
Tit. I Entrate tributarie													
1) Imposte (tit. I - cat.1)	5.039.873,47						A1	5.039.873,47			0,00		0,00
2) Tasse (tit. I - cat.2)	4.320.923,97						A1	4.320.923,97			0,00		0,00
3) Tributi speciali (tit. I - cat.3)	1.195.541,23						A1	1.195.541,23			0,00		0,00
Totale entrate tributarie	10.556.338,67	0,00	0,00	0,00	0,00	0,00		10.556.338,67	C.L.	0,00	D.H.	0,00	0,00
Tit. II Entrate da trasferimenti													
1) da stato (tit. II - cat1)	146.911,87						A2	146.911,87			0,00		0,00
2) da regione (tit. II - cat2)	24.884,72						A2	24.884,72			0,00		0,00
3) da regione per funzioni delegate (tit. II - cat. 3)							A2	0,00			0,00		0,00
4) da org. comunitari e internazionali (tit. II - cat. 4)	1.430,59						A2	1.430,59			0,00		0,00
5) da altri enti settore pubblico (tit. II - cat. 5)	733.564,50						A2	733.564,50			0,00		0,00
Totale entrate da trasferimenti	906.791,68	0,00	0,00	0,00	0,00	0,00		906.791,68	C.L.	0,00	D.H.	0,00	0,00
Tit. III Entrate extratributarie													
1) proventi servizi pubblici (tit. III - cat. 1)	1.209.910,06					0,00	A3	1.209.910,06			0,00		0,00
2) proventi gestione patrimoniale (tit. III - cat. 2)	217.914,83					0,00	A4	217.914,83			0,00		0,00
3) proventi finanziari (tit. III - cat. 3)													
- interessi su depositi, crediti ecc.	7.746,64					0,00	D20	7.746,64			0,00		0,00
- interessi su capitale conferito ad aziende speciali e partecipate						0,00	C18	0,00			0,00		0,00
4) proventi per utili da aziende speciali e partecipate, dividendi di soc. (tit. III - cat. 4)	20,67					0,00	C17	20,67			0,00		0,00
5) proventi diversi (tit. III - cat. 5)	374.253,39					60.000,00	A5	314.253,39			0,00		0,00
Quota Amm. Attivo							A5	369.724,22				B	-369.724,22
Totale entrate extratributarie	1.809.845,59	0,00	0,00	0,00	0,00	60.000,00			C.L.	0,00	D.H.	0,00	0,00
TOTALE ENTRATE CORRENTI	13.272.975,94	0,00	0,00	0,00	0,00	60.000,00							

	ACCERTAMENTI FINANZIARI DI COMPETENZA	RISCONTI PASSIVI		RATEI ATTIVI		ALTRE RETTIFICHE DEL RISULTATO FINANZIARIO	CONTO ECONOMICO		NOTE	AL CONTO DEL PATRIMONIO			
		INIZIALI (+)	FINALI (-)	INIZIALI (-)	FINALI (+)		Rif. C.E.	(1E+2E-3E-4E+5E-6E)		Rif. C.P.	ATTIVO	Rif. C.P.	PASSIVO
	(1E)	(2E)	(3E)	(4E)	(5E)	(6E)		(7E)					
Tit. IV Entrate per alienazioni di beni patrimoniali, trasferim. di capitali, riscossione di crediti													
1) alienazioni di beni patrimoniali (tit. IV - cat. 1)	83.585,58						E24 E26	84.108,82		A II	0,00		0,00
2) trasferimenti di capitale dallo stato (tit. IV - cat. 2)								0,00			0,00		0,00
3) trasferimenti di capitale da regione (tit. IV - cat. 3)	11.195,00							0,00			0,00		11.195,00
4) trasferimenti di capitale da altri enti del settore pubblico (tit. IV - cat. 4)								0,00			0,00		0,00
5) trasferimenti di capitale da altri soggetti (tit. IV - cat. 5)	297.027,00						A6	0,00			0,00	BI BII	11.195,00 297.027,00
Tot. trasferimenti di capitale	308.222,00										0,00		
6) riscossione di crediti (tit. IV - cat. 6)								0,00			0,00		0,00
Tot.entrate da alienazioni di beni patrimoniali,trasf.capitali ecc.	391.807,58												
Tit. V Entrate da accensioni di prestiti													
1) anticipazioni di cassa (tit. V - cat. 1)								0,00			0,00	CIV	0,00
2) finanziamenti a breve termine (tit. V - cat. 2)								0,00			0,00	CI1	0,00
3) assunzione di mutui e prestiti (tit. V - cat. 3)								0,00			0,00	CI2	0,00
4) emissione prestiti obbligazionari (tit. V - cat. 4)								0,00			0,00	CI3	0,00
Tot.entrate accensioni prestiti	0,00												
Tit. VI servizi per conto terzi	685.854,48							0,00		BII3e	37.911,45		0,00

	ACCERTAMENTI FINANZIARI DI COMPETENZA	RISCONTI PASSIVI		RATEI ATTIVI		ALTRE RETTIFICHE DEL RISULTATO FINANZIARIO (-)	CONTO ECONOMICO		NOTE	AL CONTO DEL PATRIMONIO			
		INIZIALI (+)	FINALI (-)	INIZIALI (-)	FINALI (+)		Rif. C.E.	(1E+2E-3E-4E+5E-6E)		Rif. C.P.	ATTIVO	Rif. C.P.	PASSIVO
TOT.GENERALE DELL'ENTRATA	(1E)	(2E)	(3E)	(4E)	(5E)	(6E)		(7E)					
	14.350.638,00												
- insussistenze del passivo						E22	758.200,66				0,00		0,00
- sopravvenienze attive						E23	463.032,61				0,00		0,00
- incrementi di immobilizzazioni per lavori interni (costi capitalizzati)						A7	0,00		A I I		0,00		0,00
- variazioni nelle rimanenze di prodotti in corso di lavorazione, etc.						A8	0,00		B I		0,00		0,00

_____, li _____

Il Segretario

Il legale rappresentante dell'ente

Il responsabile al servizio finanziario

	IMPEGNI FINANZIARI DI COMPETENZA	RISCONTI ATTIVI		RATEI PASSIVI		ALTRE RETTIFICHE DEL RISULTATO FINANZIARIO	CONTO ECONOMICO		N O TE	AL CONTO DEL PATRIMONIO			
		INIZIALI (+)	FINALI (-)	INIZIALI (-)	FINALI (+)		Rif. C.E.	(1S+2S-3S+ -4S+5S-6S)		Rif. C.P.	ATTIVO	Rif. C.P.	PASSIVO
	(1S)	(2S)	(3S)	(4S)	(5S)	(6S)		(7S)					
Tit. I Spese correnti													
1) personale	2.559.149,64					0,00	B9	2.559.149,64			0,00		0,00
2) acquisto di beni di consumo e/o di materie prime	149.861,87	3.410,92				0,00	B10	153.272,79			-3.410,92		0,00
3) prestazioni di servizi	5.936.822,00					-7.893,00	B12	5.944.715,00			0,00		0,00
4) utilizzo di beni di terzi	72.695,02					0,00	B13	72.695,02			0,00		0,00
5) trasferimenti	1.885.094,67	0,00	0,00	0,00	0,00	0,00		1.885.094,67			0,00		0,00
di cui:													
- Stato						0,00	B14	0,00			0,00		0,00
- regione						0,00	B14	0,00			0,00		0,00
- province e città metropolitane	108.912,06					0,00	B14	108.912,06			0,00		0,00
- comuni ed unioni di comuni	1.321.562,56					0,00	B14	1.321.562,56			0,00		0,00
- comunità montane						0,00	B14	0,00			0,00		0,00
- aziende speciali e partecipate						0,00	C19	0,00			0,00		0,00
- altri	454.620,05					0,00	B14	454.620,05			0,00		0,00
6) interessi passivi ed oneri finanziari diversi	199.144,23					0,00	D21	199.144,23			0,00		0,00
7) imposte e tasse	197.150,01					0,00	B15	197.150,01			0,00		0,00
8) oneri straordinari della gestione corrente	1.581.894,00					-82.236,06	E28	1.664.130,06			0,00		0,00
Totale spese correnti	12.581.811,44	3.410,92	0,00	0,00	0,00	-90.129,06				C II	-3.410,92	D I	0,00
Tit. II Spese in conto capitale													
1) acquisizione di beni immobili	848.402,36												
di cui :													
a) pagamenti eseguiti	373.648,81												
b) somme rimaste da pagare	474.753,55												
2) espropri e servitù onerose	0,00												
di cui :													
a) pagamenti eseguiti													
b) somme rimaste da pagare													
3) acquisto di beni specifici per realizzazioni in economia	0,00												
di cui :													
a) pagamenti eseguiti													
b) somme rimaste da pagare													
4) utilizzo di beni di terzi per realizzazioni in economia	0,00												
di cui :													
a) pagamenti eseguiti													
b) somme rimaste da pagare													

[illegible]

	IMPEGNI FINANZIARI DI COMPETENZA	RISCONTI ATTIVI		RATEI PASSIVI		ALTRE RETTIFICHE DEL RISULTATO FINANZIARIO	CONTO ECONOMICO		N O TE	AL CONTO DEL PATRIMONIO			
		INIZIALI (+)	FINALI (-)	INIZIALI (+)	FINALI (-)		Rif. C.E.	(1S+2S+3S+ 4S+5S+6S)		Rif. C.P.	ATTIVO	Rif. C.P.	PASSIVO
Tit. IV Servizi per c/terzi TOTALE GENERALE DELLA SPESA - variazioni nelle rimanenze di materie prime e/o di beni di consumo - quote di ammortamento dell'esercizio - accantonamento per svalutazione crediti - insussistenze dell'attivo	(1S)	(2S)	(3S)	(4S)	(5S)	(6S)		(7S)					
	685.854,48											C V	4.545,16
	14.509.036,74												
							B11			B I	0,00		
							B16	1.198.155,16		A	1.198.155,16		
							E27 E25	313.000,86		AIII4	0,00		

_____ , li _____

Il Segretario

Il legale rappresentante dell'ente

Il responsabile al servizio finanziario

A) PROVENTI DELLA GESTIONE	IMPORTI PARZIALI	IMPORTI TOTALI	IMPORTI COMPLESSIVI
	1) Proventi tributari 2) Proventi da trasferimenti 3) Proventi da servizi pubblici 4) Proventi da gestione patrimoniale 5) Proventi diversi 6) Proventi da concessioni di edificare 7) Incrementi di immobilizzazioni per lavori interni 8) Variazioni nelle rimanenze di prodotti in corso di lavorazione, etc. (+/-)	10.556.338,67 906.791,68 1.209.910,06 217.914,83 683.977,61 0,00 0,00 0,00	
Totale proventi della gestione (A)		13.574.932,85	
B) COSTI DELLA GESTIONE			
	9) Personale 10) Acquisto di materie prime e/o beni di consumo 11) Variazioni nelle rimanenze di materie prime e/o beni di consumo (+/-) 12) Prestazioni di servizi 13) Godimento beni di terzi 14) Trasferimenti 15) Imposte e tasse 16) Quote di ammortamento d'esercizio	2.559.149,64 153.272,79 0,00 5.944.715,00 72.695,02 1.885.094,67 197.150,01 1.198.155,16	
Totale costi della gestione (B)		12.010.232,29	
RISULTATO DELLA GESTIONE (A - B)		1.564.700,56	
C) PROVENTI E ONERI DA AZIENDE SPECIALI E PARTECIPATE			
	17) Utili 18) Interessi su capitale di dotazione 19) Trasferimenti ad aziende speciali e partecipate	20,67 0,00 0,00	
Totale (C) (17 + 18 - 19)		20,67	
RISULTATO DELLA GESTIONE OPERATIVA (A-B+-C)			1.564.721,23

	IMPORTI PARZIALI	IMPORTI TOTALI	IMPORTI COMPLESSIVI
D) PROVENTI E ONERI FINANZIARI			
20) Interessi attivi	7.746,64		
21) Interessi passivi	199.144,23		
- su mutui e prestiti			
- su obbligazioni			
- su anticipazioni			
- per altre cause			
Totale (D) (20 - 21)		-191.397,59	1.373.323,64
E) PROVENTI E ONERI STRAORDINARI			
Proventi			
22) Insussistenze del passivo	758.200,66		
23) Sopravvenienze attive	463.032,61		
24) Plusvalenze patrimoniali	84.108,82		
Totale (e.1) (22+23+24)		1.305.342,09	
Oneri			
25) Insussistenze dell'attivo	313.000,86		
26) Minusvalenze patrimoniali			
27) Accantonamento per svalutazione crediti			
28) Oneri straordinari	1.664.130,06		
Totale (e.2) (25+26+27+28)		1.977.130,92	
Totale (E) (e.1 - e.2)		-671.788,83	
RISULTATO ECONOMICO DELL'ESERCIZIO (A-B+/-C+/-D+/-E)			701.534,81

Il _____

Il Segretario

Il rappresentante dell' ente

Il responsabile al servizio finanziario

TABELLA DEI PARAMETRI DI RILEVAZIONE DELLE CONDIZIONI DI DEFICITARIETA'
(Decreto Min.Interno 18 febbraio 2013 G.U. 55 06/03/2013)

Parametro	Valori riscontrati nell'ente	
	Positivo	Negativo
1) Valore negativo del risultato contabile di gestione superiore in termini di valore assoluto al 5 per cento rispetto alle entrate correnti (a tali fini al risultato contabile si aggiunge l'avanzo di amministrazione utilizzato per le spese d'investimento);		X
2) Volume dei residui attivi di nuova formazione provenienti dalla gestione di competenza e relativi ai titoli I e III, con l'esclusione del fondo sperimentale di riequilibrio o di fondo di solidarietà, superiori al 42 per cento dei valori di accertamento delle entrate correnti dei medesimi titoli I e III esclusi gli accertamenti delle predette risorse (f.r.s., f.do solidarietà);		X
3) Ammontare dei residui attivi provenienti dalla gestione dei residui di cui al titolo I e al titolo III, con esclusione di eventuali residui da risorse del f.s.r. o fondo di solidarietà, superiore al 65 per cento rapportata agli accertamenti della gestione di competenza delle entrate dei medesimi titoli I e III; esclusi gli accertamenti delle predette risorse (f.r.s., f.do solidarietà);		X
4) Volume dei residui passivi complessivi provenienti dal titolo I superiore al 40 per cento degli impegni della medesima spesa corrente		X
5) Esistenza di procedimenti di esecuzione forzata superiore allo 0,5 per cento delle spese correnti		X
6) Volume complessivo delle spese di personale a vario titolo rapportato al volume complessivo delle entrate correnti desumibili dai titoli I, II e III superiore al 40 per cento per i comuni inferiori a 5.000 abitanti, superiore al <i>39 per cento per i comuni da 5.000 a 29.999</i> abitanti e superiore al 38 per cento per i comuni con oltre 29.999 abitanti (al netto dei contributi regionali nonché di altri enti pubblici finalizzati a finanziare spese di personale)		X
7) Consistenza dei debiti di finanziamento non assistiti da contribuzioni superiore al 150 per cento rispetto alle entrate correnti per gli enti che presentano un risultato contabile di gestione positivo e superiore al 120 per cento per gli enti che presentano un risultato contabile di gestione negativo (fermo restando il rispetto del limite di indebitamento di cui all'art. 204 del tuel);		X
8) Consistenza dei debiti fuori bilancio formatisi nel corso dell'esercizio superiore all'1 per cento rispetto ai valori di accertamento delle entrate correnti (indice si considera negativo ove tale soglia venga superata in tutti gli ultimi tre anni);		X
9) Eventuale esistenza al 31 dicembre di anticipazioni di tesoreria non rimborsate superiori al 5 per cento rispetto alle entrate correnti;		X
10) Ripiano equilibri in sede di provvedimento di salvaguardia di cui all'art. 193 del tuel riferito allo stesso esercizio con misure di alienazione di beni patrimoniali e/o avanzo di amministrazione superiore al 5% dei valori della spesa corrente.		X

INDICATORI FINANZIARI ED ECONOMICI GENERALI

	2012	2013	2014
AUTONOMIA FINANZIARIA (titolo 1 + titolo 3 / titolo 1 + titolo 2 + titolo 3) X100	93,74%	83,20%	93,17%
AUTONOMIA IMPOSITIVA (titolo 1 / titolo 1 + 2+ 3) X 100	76,77%	68,72%	79,53%
PRESSIONE FINANZIARIA (titolo 1 + titolo 2 / popolazione)	447,16	720,24	743,44
PRESSIONE TRIBUTARIA (titolo 1 / popolazione)	413,44	578,76	684,63
INTERVENTO ERARIALE (trasferimenti erariali Tit. 2 cat. 1/ popolazione)	2,55	93,08	9,53
INTERVENTO REGIONALE (trasferimenti regionali Tit.2 cat. 2 e 3/ popolazione)	7,98	3,77	1,61
INCIDENZA DEI RESIDUI ATTIVI (residui attivi di competenza / accertamenti di competenza) X 100	12,35%	13,37%	22,72%
INCIDENZA DEI RESIDUI PASSIVI (residui passivi di competenza / impegni di competenza) X 100	28,94%	26,90%	23,94%
INDEBITAMENTO LOCALE PRO-CAPITE (residuo debiti mutui / popolazione)	307,07	291,42	268,61
VELOCITA' RISCOSSIONE. ENTRATE PROPRIE (riscossione titolo 1 + titolo 3 / accertamento titolo 1 + titolo 3) X 100	86,88%	86,80%	77,07%
RIGIDITA' DELLA SPESA CORRENTE (personale +interessi passivi +quota amm.to mutui / titolo 1 + titolo 2 + titolo 3) X 100	36,56%	26,02%	28,93%
VELOCITA' DI GESTIONE SPESE CORRENTI (titolo 1 pagamenti di competenza / titolo 1 impegni di competenza) X 100	79,47%	78,12%	76,68%
SPESA IN C/CAPITALE PRO CAPITE (spesa titolo 2 / popolazione)	102,74	89,76	63,16
RAPPORTO POPOLAZIONE - DIPENDENTI DELL'ENTE (popolazione / dipendenti)	231	210	211

SERVIZI INDISPENSABILI: PARAMETRI DI EFFICACIA

SERVIZIO	PARAMETRO DI EFFICACIA	ANNO 2012	ANNO 2013	ANNO 2014
1. Servizi connessi agli organi istituzionali	$\frac{\text{numero addetti popolazione}}{15.461}$	$\frac{0}{15.461}$	$\frac{0}{15.326}$	$\frac{0}{15.419}$
2. Amministrazione generale compreso servizio elettorale	$\frac{\text{numero addetti popolazione}}{15.461}$	$\frac{19}{15.461}$	$\frac{19}{15.326}$	$\frac{19}{15.419}$
3. Servizi connessi all'ufficio tecnico comunale	$\frac{\text{domande evase domande presentate}}{775 \over 913}$	$\frac{706}{831}$	$\frac{983}{1062}$	
4. Servizi di anagrafe e stato civile	$\frac{\text{numero addetti popolazione}}{15.461}$	$\frac{5}{15.326}$	$\frac{5}{15.419}$	$\frac{5}{15.419}$
5. Servizio statistico	$\frac{\text{numero addetti popolazione}}{15.461}$	$\frac{0}{15.326}$	$\frac{0}{15.419}$	$\frac{0}{15.419}$
6. Servizi connessi con la giustizia				
7. Polizia locale e amministrativa	$\frac{\text{numero addetti popolazione}}{15.461}$	$\frac{10}{15.326}$	$\frac{10}{15.419}$	$\frac{10}{15.419}$
8. Servizio della leva militare				
9. Protezione civile, pronto intervento tutela sicurezza pubblica	$\frac{\text{numero addetti popolazione}}{15.461}$	$\frac{0}{15.326}$	$\frac{10}{15.419}$	$\frac{10}{15.419}$
10. Istruzione ,primaria e secondaria inferiore	$\frac{\text{numero aule n.ro studenti frequentanti}}{52 \over 1221}$	$\frac{52}{1200}$	$\frac{58}{1210}$	
11. Servizi necroscopici e cimiteriali				
12. Acquedotto				
13. Fognatura e depurazione ¹	$\frac{\text{unità immob servite totale unità immobil passaggi raccolta x sett. giorni settimana}}{4.5 \over 7}$	$\frac{6.802}{6.866}$	$\frac{6.866}{6.866}$	
14. Nettezza urbana ²	$\frac{\text{unità immob servite totale unità immobil}}{6.802}$	$\frac{6.802}{6.866}$	$\frac{6.866}{6.866}$	
15. Viabilità e illuminazione pubblica	$\frac{\text{Km strade illuminate totale Km strade}}{48.00 \over 72.00}$	$\frac{48.00}{72.00}$	$\frac{48.00}{72.00}$	$\frac{48.00}{72.00}$

¹ IN GESTIONE SMAT DI TORINO DAL 1/7/2002.

² Il servizio è stato externalizzato con contestuale passaggio da tassa a tariffa dal 1/1/03 al 31/12/2012; dal 2013 rientra nel bilancio dell'ente a seguito introduzione tributo TARES il dato si riferisce alle utenze domestiche

SERVIZI INDISPENSABILI: PARAMETRI DI EFFICIENZA

SERVIZIO	PARAMETRO DI EFFICIENZA	ANNO 2012	ANNO 2013	ANNO 2014
1. Servizi connessi agli organi istituzionali	$\frac{\text{costo totale}}{\text{popolazione}}$	$\frac{154.281,98}{15.461}$ 9,98	$\frac{151.397,10}{15.326}$ 9,88	$\frac{146.512,69}{15.419}$ 9,50
2. Amministrazione gen.le compreso servizio elettorale	$\frac{\text{costo totale}}{\text{popolazione}}$	$\frac{1.270.525,29}{15.461}$ 82,18	$\frac{1.278.247,57}{15.326}$ 83,40	$\frac{1.176.271,70}{15.419}$ 76,29
3. Servizi connessi all'ufficio tecnico comunale	$\frac{\text{costo totale}}{\text{popolazione}}$	$\frac{468.050,05}{15.461}$ 30,27	$\frac{499.398,09}{15.326}$ 32,59	$\frac{534.428,63}{15.419}$ 34,66
4. Servizi di anagrafe e stato civile	$\frac{\text{costo totale}}{\text{popolazione}}$	$\frac{259.191,91}{15.461}$ 16,76	$\frac{220.100,63}{15.326}$ 14,36	$\frac{211.764,65}{15.419}$ 13,73
5. Servizio statistico	$\frac{\text{costo totale}}{\text{popolazione}}$			
6. Servizi connessi con la giustizia	$\frac{\text{costo totale}}{\text{popolazione}}$			
7. Polizia locale e amministrativa	$\frac{\text{costo totale}}{\text{popolazione}}$	$\frac{512.597,00}{15.461}$ 33,15	$\frac{644.829,15}{15.326}$ 42,07	$\frac{644.967,54}{15.419}$ 41,83
8. Servizio della leva militare	$\frac{\text{costo totale}}{\text{popolazione}}$			
9. Protezione civile, pronto intervento tutela sicurezza pubblica	$\frac{\text{costo totale}}{\text{popolazione}}$	$\frac{27.769,01}{15.461}$ 1,80	$\frac{37.315,90}{15.326}$ 2,43	$\frac{26.660,76}{15.419}$ 1,73
10. Istruzione ,primaria e secondaria inferiore	$\frac{\text{costo totale}}{\text{n. studenti frequent}}$	$\frac{1.028.549,80}{1221}$ 842,38	$\frac{1.066.716,45}{1200}$ 888,93	$\frac{1.002.449,39}{1210}$ 828,47
11. Servizi necroscopici e cimiteriali	$\frac{\text{costo totale}}{\text{popolazione}}$	$\frac{67.117,27}{15.461}$ 4,34	$\frac{133.887,37}{15.326}$ 8,74	$\frac{124.459,71}{15.419}$ 8,07
12. Acquedotto	$\frac{\text{costo totale}}{\text{mc acqua erogata}}$			
13. Fognatura e depurazione	$\frac{\text{costo totale}}{\text{Km rete fognaria}}$			
14. Nettezza urbana ³	$\frac{\text{costo totale}}{\text{q.li rifiuti smaltiti}}$		$\frac{2.816.306,00}{65.090,44}$ 43,27	$\frac{2.859.684}{70.660,30}$ 40,47
15. Viabilità e illuminazione pubblica	$\frac{\text{costo totale}}{\text{Km strade illumina}}$	$\frac{897.675,89}{48}$ 18.701,58	$\frac{953.362,96}{48}$ 19.861,73	$\frac{1.045.172,46}{48}$ 21.774,43

³ Servizio riportato nel bilancio comunale dal 1/1/2013 per effetto introduzione TARES la spesa è quella del Piano Finanziario , comprensivo quindi della spesa per la gestione del tributo e degli accantonamenti; i q.li smaltiti sono segnalati da SETA S.p.a.

SERVIZI A DOMANDA INDIVIDUALE: PARAMETRI DI EFFICACIA

SERVIZIO	PARAMETRO DI EFFICACIA	ANNO 2012	ANNO 2013	ANNO 2014
1. Alberghi, esclusi dormitori pubblici case di riposo e di ricovero	$\frac{\text{domande soddisfatte}}{\text{domande presentate}}$			
2. Alberghi diurni e bagni pubblici	$\frac{\text{domande soddisfatte}}{\text{domande presentate}}$			
3. Asili nido	$\frac{\text{domande soddisfatte}}{\text{domande presentate}}$	$\frac{48}{61}$	$\frac{41}{61}$	$\frac{41}{49}$
4. Convitti, campeggi case per vacanze, ostelli	$\frac{\text{domande soddisfatte}}{\text{domande presentate}}$			
5. Colonie e soggiorni stagionali, stabilimenti balneari Centri estivi	$\frac{\text{domande soddisfatte}}{\text{domande presentate}}$	$\frac{154}{154}$	$\frac{170}{170}$	$\frac{191}{191}$
6. Corsi extra scolastici di insegnamento di arti, sport ed altre discipline, fatta eccezione per quelli espressamente previsti per legge	$\frac{\text{domande soddisfatte}}{\text{domande presentate}}$	$\frac{144}{144}$	$\frac{135}{135}$	$\frac{148}{148}$
7. Giardini zoologici e botanici	$\frac{\text{numero visitatori}}{\text{popolazione}}$			
8. Impianti sportivi	$\frac{\text{numero impianti}}{\text{popolazione}}$	$\frac{8}{15.461}$	$\frac{8}{15.326}$	$\frac{8}{15.419}$
9. Mattatoi pubblici	$\frac{\text{q.li carni macellate}}{\text{popolazione}}$			
10. Mense Struttura HC	$\frac{\text{domande soddisfatte}}{\text{domande presentate}}$			
11. Mense scolastiche	$\frac{\text{domande soddisfatte}}{\text{domande presentate}}$	$\frac{1188}{1188}$	$\frac{1158}{1158}$	$\frac{1126}{1126}$
12. Mercati e fiere attrezzate				
13. Servizi turistici diversi: stabilimenti balneari, approdi turistici e simili				
14. Spurgo pozzi neri	$\frac{\text{domande soddisfatte}}{\text{domande presentate}}$			
15. Teatri	$\frac{\text{n.ro spettatori}}{\text{n.r posti disponibili} \times \text{n.r rappresentazioni}}$			
16. Musei, pinacoteche, gallerie e mostre	$\frac{\text{numero visitatori}}{\text{numero istituzioni}}$			
17. Spettacoli				
18. Trasporti di carni macellate				
20. Trasporti funebri, pompe funebri	$\frac{\text{domande soddisfatte}}{\text{domande presentate}}$	$\frac{189}{189}$	$\frac{201}{201}$	$\frac{204}{204}$
21. Uso di locali adibiti stabilmente ed esclusa mente a riunioni non istituzionali: auditorium, palazzi dei congressi e simili	$\frac{\text{domande presentate}}{\text{domande soddisfatte}}$	$\frac{621}{621}$	$\frac{314}{314}$	$\frac{355}{355}$
22. Altri servizi Scuola teatro	$\frac{\text{domande presentate}}{\text{domande soddisfatte}}$		**	
22. Altri servizi Peso pubblico	$\frac{\text{domande presentate}}{\text{domande soddisfatte}}$	$\frac{726}{726}$	$\frac{639}{639}$	$\frac{693}{693}$
23. Parcheggio e parchimetri	$\frac{\text{domande presentate}}{\text{domande soddisfatte}}$	$\frac{94.3428}{94.3428}$		

§ Si tratta del numero dei documenti di sosta venduti con tariffe diverse.
Dal 2013 la gestione del servizio parcheggio e parchimetri è stata data in concessione.

SERVIZI A DOMANDA INDIVIDUALE: PARAMETRI DI EFFICIENZA

SERVIZIO	PARAMETRO DI EFFICIENZA	ANNO 2012	ANNO 2013	ANNO 2014
1. Alberghi, esclusi dormitori pubblici case di riposo e di ricovero	$\frac{\text{costo tot}}{\text{n. utenti}}$			
2. Alberghi diurni e bagni pubblici	$\frac{\text{costo tot}}{\text{n. utenti}}$			
3. Asili nido	$\frac{\text{costo tot}}{\text{n. frequen}}$	$\frac{448.127,50}{48}$	$\frac{445.763,12}{41}$	$\frac{422.478,34}{41}$
4. Convitti, campeggi case per vacanze, ostelli	$\frac{\text{costo tot}}{\text{n. utenti}}$	$\frac{66.612,00}{154}$	$\frac{64.313,62}{170}$	$\frac{79.745,85}{191}$
5. Colonie e soggiorni stagionali, stabilimenti balneari Centri estivi	$\frac{\text{costo tot}}{\text{n. utenti}}$	$\frac{432,55}{432,55}$	$\frac{378,32}{378,32}$	$\frac{417,52}{417,52}$
6. Corsi extra scolastici di insegnamento di arti, sport ed altre discipline, fatta eccezione per quelli espressamente previsti per legge Pre post scuola	$\frac{\text{costo tot}}{\text{n. iscritti}}$	$\frac{25.751,14}{144}$	$\frac{25.991,88}{135}$	$\frac{26.022,71}{148}$
7. Giardini zoologici e botanici	$\frac{\text{costo tot}}{\text{Tot mq superf}}$	$\frac{200.712,88}{1.078}$	$\frac{172.612,97}{1.669}$	$\frac{176.661,36}{1.546}$
8. Impianti sportivi	$\frac{\text{costo tot}}{\text{n. utenti}}$	$\frac{186,19}{186,19}$	$\frac{103,42}{103,42}$	$\frac{114,27}{114,27}$
9. Mattatoi pubblici	$\frac{\text{costo totale}}{\text{q.li carni macellate}}$			
10. Mense	$\frac{\text{costo tot}}{\text{n pasti offerti}}$			
11. Mense scolastiche	$\frac{\text{costo tot}}{\text{n pasti offerti}}$	$\frac{746.708,45}{137.235}$	$\frac{749.749,36}{139.180}$	$\frac{708.235,96}{130.769}$
12. Mercati e fiere attrezzate	$\frac{\text{costo tot}}{\text{mq superf occupat}}$			
13. Servizi turistici diversi: stabili-menti balneari, approdi turistici e simili	$\frac{\text{costo tot}}{\text{popolaz}}$			
14. Spurgo pozzi neri	$\frac{\text{costo tot}}{\text{n interve}}$			
15. Teatri	$\frac{\text{costo tot}}{\text{n.spettato}}$			
16. Musei, pinacoteche, gallerie e mostre	$\frac{\text{costo tot}}{\text{n visitatori}}$			
17. Spettacoli				
18. Trasporti di carni macellate	$\frac{\text{costo tot}}{\text{q.li carni macellat}}$			
20. Trasporti funebri, illumin votiva, inumazioni	$\frac{\text{costo tot}}{\text{n.ro servizi prestati}}$	$\frac{15.851,68}{315}$	$\frac{8.413,30}{302}$	$\frac{8.489,27}{332}$
21. Uso di locali adibiti stabilmente ed esclusiva mente a riunioni non istituzionali: auditorium, palazzi dei congre e simili	$\frac{\text{costo tot}}{\text{n. giorni utilizzo}}$	$\frac{50.684,07}{621}$	$\frac{41.080,11}{314}$	$\frac{26.129,98}{355}$
22. Altri servizi Scuola teatro	$\frac{\text{costo tot}}{\text{numero utenti}}$	81,62	130,83	73,61
22. Altri servizi Peso pubblico	$\frac{\text{costo tot}}{\text{numero pesate}}$	$\frac{1.789,82}{726}$	$\frac{1.362,69}{639}$	$\frac{2.186,30}{693}$
23. Parcheggio e parchimetri	$\frac{\text{costo tot}}{\text{numero utenti}}$	$\frac{98.567,86}{94.342}$		

SERVIZI A DOMANDA INDIVIDUALE: PROVENTI

SERVIZIO	PROVENTI	ANNO 2012	ANNO 2013	ANNO 2014
1. Alberghi, esclusi dormitori pubblici case di riposo e di ricovero	<u>prov tot</u> n. utenti			
2. Alberghi diurni e bagni pubblici	<u>prov. tot</u> n. utenti			
3. Asili nido	prov tot. n frequ	<u>129.967,56</u> 48	<u>113.783,22</u> 41	<u>110.878,55</u> 41
4. Convitti, campeggi case per vacanze, ostelli	<u>prov tot</u> n utenti			
5. Colonie e soggiorni stagionali, stabilimenti balneari Centri estivi	<u>prov tot</u> n utenti	<u>25.891,00</u> 154 168,12	<u>35.732,00</u> 170 210,19	<u>39.295,50</u> 191 205,74
6. Corsi extra scolastici di insegnamento di arti, sport ed altre discipline, fatta eccezione per quelli espressamente previsti per legge Pre post scuola	<u>prov tot</u> n. iscritti	<u>25.681,10</u> 144	<u>24.881,60</u> 135	<u>24.988,35</u> 148
7. Giardini zoologici e botanici	<u>prov tot</u> n. visitatori		184,31	168,91
8. Impianti sportivi	<u>prov tot</u> n. utenti	<u>40.448,50</u> 1078 37,52	<u>54.831,50</u> 1.669 32,85	<u>42.500,00</u> 1.546 27,49
9. Mattatoi pubblici	<u>prov tot</u> q.li carni macell			
10. Mense Struttura HC	<u>provtot</u> n.ro pasti offert			
11. Mense scolastiche	<u>prov tot</u> n.pasti offerti	<u>536.246,44</u> 137.235 3,90	<u>549.480,11</u> 139.180 3,95	<u>502.094,28</u> 130.769 3,84
12. Mercati e fiere attrezzate	<u>provento totale</u> mq.su			
13. Servizi turistici diversi: stabili-menti balneari, approdi turistici e simili	<u>popolazi prov totale</u>			
14. Spurgo pozzi neri	<u>prov tot</u> n.ro interv			
15. Teatri	<u>prov tot</u> n. spettacolo			
16. Musei, pinacoteche, gallerie e mostre	<u>prov tot</u> n. visitatori			
17. Spettacoli	<u>prov tot</u> n. spettac			
18. Trasporti di carni macellate	<u>prov tot</u> q.li carni macel			
20. Trasporti funebri, illumin votiva, inumazioni	<u>prove tot</u> n. utenti	<u>12.205,00</u> 315* 38,75	<u>7.545,00</u> 302 24,98	<u>8.440,22</u> 332 25,42
21. Uso di locali adibiti stabilmente ed esclusiva mente a riunioni non istituzionali: auditorium, palazzi dei congressi e simili	<u>provento totale</u> n.ro utenti	<u>7.167,50</u> 621 11,54	<u>8.993,80</u> 314 28,64	<u>7.750,00</u> 355 23,13
22. Altri servizi Scuola teatro	<u>provento totale</u> n.ro utenti			
22. Altri servizi Peso pubblico	<u>provento totale</u> n.ro utenti	<u>1.522,00</u> 726 2,10	<u>1.274,50</u> 639 1,99	<u>1.433,00</u> 693 2,07
23. Parcheggio e parchimetri	<u>provento totale</u> n.ro utenti	<u>54.985,60</u> 94.342 0,58		

SERVIZI A DOMANDA INDIVIDUALE 2014

N°	DESCRIZIONE DEL SERVIZIO	TOTALE DELLE ENTRATE	TOTALE DELLE SPESE	COPERTURA IN %
1	MENSA SCUOLA MATERNA	147.324,39	207.406,48	71,03
2	MENSA SCUOLA ELEMENTARE	313.835,73	443.643,75	70,74
3	MENSA SCUOLA MEDIA	40.934,16	57.185,73	71,58
4	CENTRI ESTIVI	39.295,50	79.745,85	49,28
5	ASILO NIDO	110.878,55	211.239,17	52,49
6	PRE POST SCUOLA	24.988,35	26.022,71	96,03
7	SERVIZI CIMITERIALI	8.440,22	8.489,27	99,42
8	UTILIZZO LOCALI	7.750,00	26.129,98	29,66
9	IMPIANTI SPORTIVI	42.500,00	176.661,36	24,06
10	PESO PUBBLICO	1.433,00	2.186,30	65,54
TOTALI IN EURO		737.379,90	1.238.710,60	59,53

(*) La spesa del servizio ASILO NIDO è scomputata del 50% ai sensi della Legge 498/92

Ente Codice	011129362
Ente Descrizione	COMUNE DI VOLPIANO
Categoria	Province - Comuni - Città metropolitane - Unioni di Comuni
Sotto Categoria	COMUNI
Periodo	MENSILE Dicembre 2014
Prospetto	DISPONIBILITA' LIQUIDE
Tipo Report	Semplice
Data ultimo aggiornamento	19-mar-2015
Data stampa	20-mar-2015
Importi in EURO	

Importo a tutto il periodo

CONTO CORRENTE DI TESORERIA			
1100	FONDO DI CASSA DELL'ENTE ALL' INIZIO DELL'ANNO (1)		9.324.784,28
1200	RISCOSSIONI EFFETTUATE DALL'ENTE A TUTTO IL MESE (2)		13.138.233,82
1300	PAGAMENTI EFFETTUATI DALL'ENTE A TUTTO IL MESE (3)		13.446.194,83
1400	FONDO DI CASSA DELL'ENTE ALLA FINE DEL PERIODO DI RIFERIMENTO (4) (1+2-3)		9.016.823,27
1450	FONDO DI CASSA DELL'ENTE ALLA FINE DEL PERIODO DI RIFERIMENTO - QUOTA VINCOLATA		0,00

FONDI DELL'ENTE PRESSO IL TESORIERE AL DI FUORI DEL CONTO DI TESORERIA			
2100	DISPONIBILITA' LIQUIDE LIBERE ALLA FINE DEL MESE COMPRESSE QUELLE REIMPIEGATE IN OPERAZIONI FINANZIARIE		0,00
2200	DISPONIBILITA' LIQUIDE VINCOLATE ALLA FINE DEL MESE COMPRESSE QUELLE REIMPIEGATE IN OPERAZIONI FINANZIARIE		0,00

FONDI DELL'ENTE PRESSO ALTRI ISTITUTI DICREDITO			
2300	DISPONIBILITA' LIQUIDE LIBERE ALLA FINE DEL MESE COMPRESSE QUELLE REIMPIEGATE IN OPERAZIONI FINANZIARIE		0,00
2400	DISPONIBILITA' LIQUIDE VINCOLATE ALLA FINE DEL MESE COMPRESSE QUELLE REIMPIEGATE IN OPERAZIONI FINANZIARIE		0,00

CONCORDANZA TRA IL CONTO DI TESORERIA E LA CONTABILITA' SPECIALE DI T.U.			
1500	DISPONIBILITA' LIQUIDE PRESSO IL CONTO DI TESORERIA SENZA OBBLIGO DI RIVERSAM. A FINE PERIODO RIFERIM., COMPRESSE QUELLE REIMP. IN OPERAZIONI FIN. (5)		0,00
1600	RISCOSSIONI EFFETTUATE DAL TESORIERE A TUTTO IL MESE E NON CONTABILIZZATE NELLA CONTAB. SPEC. (6)		0,00
1700	PAGAMENTI EFFETTUATI DAL TESORIERE A TUTTO IL MESE E NON CONTABILIZZATI NELLA CONTAB. SPEC. (7)	290.889,66	
1800	VERSAM. C/O CONTAB. SPEC. NON CONTABILIZZATI DAL TESORIERE A TUTTO IL MESE (8)		0,00
1850	PRELIEVI DALLA CONTABILITA' SPECIALE NON CONTABILIZZATI DAL TESORIERE A TUTTO IL MESE (9)		0,00
1900	SALDO C/O CONTAB. SPEC. A FINE PERIODO RIFERIM. (4-5-6+7+8-9)		9.307.712,93

Ente Codice	011129362
Ente Descrizione	COMUNE DI VOLPIANO
Categoria	Province - Comuni - Città' metropolitane - Unioni di Comuni
Sotto Categoria	COMUNI
Periodo	MENSILE Dicembre 2014
Prospetto	INCASSI PER CODICI GESTIONALI
Tipo Report	Semplice
Data ultimo aggiornamento	19-mar-2015
Data stampa	20-mar-2015
Importi in EURO	

Importo nel periodo Importo a tutto il periodo

TTITOLO 10: ENTRATE TRIBUTARIE		2.119.244,77	9.107.627,53
1101	ICI - IMU riscossa attraverso ruoli	651,46	116.358,01
1102	ICI - IMU riscossa attraverso altre forme	366.815,23	2.113.558,26
1104	TASI riscossa attraverso altre forme	927.808,07	1.893.287,22
1111	Addizionale IRPEF	98.946,31	1.169.152,47
1131	Addizionale sul consumo di energia elettrica	0,00	592,35
1162	Imposta sulla pubblicit�a riscossa attraverso altre forme	0,00	87.475,22
1173	Quota pari al 5 per mille dell'IRE	0,00	2.985,64
1199	Altre imposte	0,00	0,00
1202	Tassa smaltimento rifiuti solidiurbani - TARES riscosse attraverso altre forme	22.781,57	1.388.964,56
1204	TARI riscossa attraverso altre forme	353.476,18	1.068.370,88
1212	Tassa occupazione spazi e aree pubbliche riscossa attraverso altre forme	0,00	72.993,33
1222	Altre tasse	315,57	2.730,87
1301	Diritto sulle pubbliche affissioni	0,00	14.122,00
1303	Fondo sperimentale statale di riequilibrio - Fondo di solidariet�a comunale	348.450,38	1.177.036,72
1399	Altri tributo speciali ed altre entrate tributarie proprie	0,00	0,00

TTITOLO 20: ENTRATE DERIVANTI DA CONTRIBUTI E TRASFERIMENTI CORRENTI		329.547,66	886.387,54
2102	Altri trasferimenti correnti dallo Stato	12.655,23	197.979,42
2202	Altri trasferimenti correnti dalla Regione	10.643,10	41.873,45
2401	Trasferimenti correnti da Unione europea	0,00	1.430,59
2501	Trasferimenti correnti da province	6.867,50	7.569,50
2511	Trasferimenti correnti da comuni	5.230,00	14.610,00
2512	Trasferimenti correnti da unioni di comuni	294.151,83	604.831,68
2599	Trasferimenti correnti da altri enti del settore pubblico	0,00	18.092,90

TTITOLO 30: ENTRATE EXTRATRIBUTARIE		228.160,22	1.786.749,46
3101	Diritto di segreteria e rogito	8.645,40	59.657,05
3102	Diritto di istruttoria	0,00	0,00
3103	Altri diritti	1.417,85	20.060,83
3112	Proventi da asili nido	8.842,20	104.794,22
3114	Proventi da corsi extrascolastici	0,00	11.926,00
3116	Proventi da impianti sportivi	5.090,56	58.803,89
3118	Proventi da mense	54.592,90	499.981,32
3120	Proventi da pesa pubblica	322,50	1.342,50
3123	Proventi da teatri, musei, spettacoli, mostre, parchi	200,00	800,00
3124	Proventi da trasporti funebri, pompe funebri, illuminazione votiva	3.735,00	46.051,77
3126	Proventi da trasporto scolastico	25,00	15.117,80
3128	Proventi dall'uso di locali adibiti stabilmente ed esclusivamente a riunioni non istituzionali	790,00	7.170,00
3130	Proventi da parcheggi custoditi e parchimetri	0,00	32.926,49
3132	Sanzioni amministrative, ammende, oblazioni	65.696,77	245.307,60
3149	Altri proventi dei servizi pubblici	3.252,05	93.052,42
3201	Fitti attivi da terreni e giacimenti	692,54	83.715,21
3202	Fitti attivi da fabbricati	723,43	9.597,54
3210	Canoni per concessioni spazi e aree pubbliche	0,00	123.630,80
3301	Interessi da Cassa Depositi e Prestiti	0,00	6.461,08
3314	Interessi da enti del settore pubblico per depositi	0,00	6.929,02
3400	Utili netti delle aziende speciali e partecipate , dividendi di societ�a'	20,67	20,67
3512	Proventi diversi da enti del settore pubblico	44.317,76	153.054,89
3513	Proventi diversi da imprese	0,00	71.856,93

Importo nel periodo			Importo a tutto il periodo
3516	Recuperi vari	29.795,59	134.491,43

TITOLO 40: ENTRATE DERIVANTI DA ALIENAZIONI, DA TRASFERIMENTI DI CAPITALE E DA RISCOSSIONE DI CREDITI		26.879,87	471.443,95
4101	Alienazione di terreni e giacimenti	0,00	12.952,85
4104	Altre alienazioni di beni immobili	4.480,00	69.392,73
4106	Alienazione di potenziali edificatori e di diritti di superficie	0,00	200,00
4121	Alienazione di partecipazioni in imprese di pubblici servizi	0,00	1.040,00
4302	Trasferimenti di capitale dalla Regione/Provincia autonoma con vincolo di destinazione per calamità naturali	0,00	60.000,00
4303	Altri trasferimenti di capitale con vincolo di destinazione	0,00	45.774,74
4501	Entrate da permessi di costruire	22.399,87	282.083,63

TITOLO 50: ENTRATE DERIVANTI DA ACCENSIONE DI PRESTITI		0,00	168.303,80
5302	Mutui da Cassa depositi e prestiti - gestione CDP spa	0,00	168.303,80

TITOLO 60: ENTRATE DA SERVIZI PER CONTO DI TERZI		140.950,55	717.721,54
6101	Ritenute previdenziali e assistenziali al personale	30.657,33	215.936,80
6201	Ritenute erariali	65.830,33	379.862,93
6301	Altre ritenute al personale per conto di terzi	2.365,32	32.012,23
6401	Depositi cauzionali	2.000,00	4.545,16
6501	Rimborso spese per servizi per conto di terzi	638,00	7.536,43
6502	Rimborsi spese elettorali a carico di altre amministrazioni	35.731,88	64.778,51
6601	Rimborso di anticipazione di fondi per il servizio economato	0,00	5.000,00
6701	Depositi per spese contrattuali	3.727,69	8.049,48

INCASSI DA REGOLARIZZARE		0,00	0,00
9999	ALTRI INCASSI DA REGOLARIZZARE (riscossioni codificate dal tesoriere)	0,00	0,00

Ente Codice	011129362
Ente Descrizione	COMUNE DI VOLPIANO
Categoria	Province - Comuni - Città' metropolitane - Unioni di Comuni
Sotto Categoria	COMUNI
Periodo	MENSILE Dicembre 2014
Prospetto	PAGAMENTI PER CODICI GESTIONALI
Tipo Report	Semplice
Data ultimo aggiornamento	19-mar-2015
Data stampa	20-mar-2015
Importi in EURO	

Importo nel periodo Importo a tutto il
periodo

TTITOLO 10: SPESE CORRENTI		2.615.759,49	11.610.406,26
1101	Competenze fisse per il personale a tempo indeterminato	265.716,20	1.784.326,75
1102	Straordinario per il personale tempo indeterminato	901,96	14.852,19
1103	Altre competenze ed indennità accessorie per il personale a tempo indeterminato	5.538,27	137.392,73
1104	Competenze fisse ed accessorie per il personale a tempo determinato	0,00	1.053,76
1111	Contributi obbligatori per il personale	64.459,72	477.175,88
1113	Contribui per indennità di fine servizio e accantonamenti TFR	7.307,97	48.286,96
1201	Carta, cancelleria e stampati	1.667,79	14.503,33
1202	Carburanti, combustibili e lubrificanti	804,55	7.254,44
1203	Materiale informatico	1.997,14	8.856,15
1204	Materiale e strumenti tecnico-specialistici	4.195,66	12.471,21
1205	Pubblicazioni, giornali e riviste	5.321,60	18.071,27
1206	Medicinali, materiale sanitario e igienico	827,18	2.717,36
1207	Acquisto di beni per spese di rappresentanza	210,00	1.753,50
1208	Equipaggiamenti e vestiario	0,00	8.199,19
1210	Altri materiali di consumo	3.324,75	46.755,25
1211	Acquisto di derrate alimentari	248,87	956,47
1212	Materiali e strumenti per manutenzione	1.434,87	24.779,35
1302	Contratti di servizio per trasporto	5.837,70	30.091,96
1303	Contratti di servizio per smaltimento rifiuti	249.789,99	2.620.380,09
1304	Contratti di servizio per riscossione tributi	0,00	188.171,58
1306	Altri contratti di servizio	1.363,29	16.595,27
1307	Incarichi professionali	0,00	6.466,00
1308	Organizzazione manifestazioni e convegni	110,00	1.161,60
1309	Corsi di formazione per il proprio personale	1.900,00	14.701,00
1311	Manutenzione ordinaria e riparazioni di immobili	94.571,47	223.521,29
1312	Manutenzione ordinaria e riparazioni di automezzi	1.254,39	4.305,24
1313	Altre spese di manutenzione ordinaria e riparazioni	43.091,80	358.431,50
1314	Servizi ausiliari e spese di pulizia	5.353,64	62.382,46
1315	Utenze e canoni per telefonia e reti di trasmissione	6.799,17	73.345,77
1316	Utenze e canoni per energia elettrica	76.080,80	573.372,39
1317	Utenze e canoni per acqua	0,00	39.799,66
1318	Utenze e canoni per riscaldamento	10.003,95	229.442,50
1319	Utenze e canoni per altri servizi	599,00	96.573,14
1320	Acquisto di servizi per consultazioni elettorali	0,00	11.128,60
1321	Accertamenti sanitari resi necessari dall'attività lavorativa	3.300,46	5.495,02
1322	Spese postali	8.390,00	18.390,00
1323	Assicurazioni	0,00	97.420,49
1325	Spese per gli organi istituzionali dell'ente - Indennità	12.135,13	107.387,55
1327	Buoni pasto e mensa per il personale	1.496,58	12.257,22
1329	Assistenza informatica e manutenzione software	2.394,15	41.335,52
1331	Spese per liti (patrocinio legale)	6.304,76	25.613,75
1332	Altre spese per servizi	33.369,79	369.755,43
1334	Mense scolastiche	74.260,75	650.511,48
1335	Servizi scolastici	7.155,10	80.858,18
1336	Organismi e altre Commissioni istituiti presso l'ente	0,00	0,00
1337	Spese per pubblicità	0,00	219,60
1401	Noleggi	1.251,89	20.545,68
1402	Locazioni	0,00	45.852,20
1499	Altri utilizzi di beni di terzi	0,00	5.658,67
1511	Trasferimenti correnti a province	61.249,50	113.093,37

011129362 - COMUNE DI VOLPIANO

		Importo nel periodo	Importo a tutto il periodo
1521	Trasferimenti correnti a comuni	1.000,00	7.153,56
1523	Trasferimenti correnti a unioni di comuni	567.405,79	1.171.989,53
1542	Trasferimenti correnti ad aziende ospedaliere	2.953,55	20.153,40
1569	Trasferimenti correnti a altri enti del settore pubblico	26.257,90	125.242,47
1581	Trasferimenti correnti a famiglie	3.956,58	73.454,94
1582	Trasferimenti correnti a istituzioni sociali private	47.500,00	221.481,59
1583	Trasferimenti correnti ad altri	39.609,20	110.578,63
1602	Interessi passivi a Cassa depositi e prestiti - gestione CDP spa	98.100,03	199.144,23
1701	IRAP	33.179,68	154.881,48
1711	Imposte sul patrimonio	0,00	796,08
1712	Imposte sul registro	0,00	104,00
1716	Altri tributi	288,83	6.278,97
1802	Altri oneri straordinari della gestione corrente	723.488,09	765.477,38

TITOLO 20: SPESE IN CONTO CAPITALE		484.894,65	854.797,88
2102	Vie di comunicazione ed infrastrutture connesse	0,00	9.954,89
2103	Infrastrutture idrauliche	0,00	630,81
2107	Altre infrastrutture	277.971,54	522.224,51
2116	Altri beni immobili	132.938,72	173.198,22
2117	Cimiteri	0,00	10.688,63
2301	ACQUISTO DI BENI SPECIFICI PER REALIZZAZIONI IN ECONOMIA	0,00	1.525,00
2502	Mobili, macchinari e attrezzature	0,00	8.630,51
2506	Hardware	0,00	4.482,01
2507	Acquisizione o realizzazione software	0,00	4.001,60
2511	Altri beni materiali	0,00	2.000,80
2601	INCARICHI PROFESSIONALI ESTERNI	7.628,32	35.224,83
2722	Trasferimenti in conto capitale a unioni di comuni	16.122,84	16.122,84
2769	Trasferimenti in conto capitale ad altri enti del settore pubblico	1.975,00	1.975,00
2791	Trasferimenti in conto capitale a famiglie	7.039,07	7.039,07
2792	Trasferimenti in conto capitale a istituzioni sociali private	38.000,00	45.200,00
2799	Trasferimenti in conto capitale ad altri	3.219,16	11.899,16

TITOLO 30: SPESE PER RIMBORSO DI PRESTITI		135.206,27	267.468,37
3302	Rimborso mutui a Cassa depositi e prestiti - gestione CDP spa	135.206,27	267.468,37

TITOLO 40: SPESE DA SERVIZI PER CONTO DI TERZI		132.632,86	713.522,32
4101	Ritenute previdenziali e assistenziali al personale	30.657,33	215.936,80
4201	Ritenute erariai	94.009,99	379.862,93
4301	Altre ritenute al personale per conto di terzi	2.365,32	32.012,23
4401	Restituzione di depositi cauzionali	1.195,20	3.195,20
4502	Spese per consultazioni elettorali a carico di altre amministrazioni	0,00	31.716,25
4503	Altre spese per servizi per conto di terzi	677,33	37.536,43
4601	Anticipazione di fondi per il servizio economato	0,00	5.000,00
4701	Depositi per spese contrattuali	3.727,69	8.262,48

PAGAMENTI DA REGOLARIZZARE		0,00	0,00
9999	ALTRI PAGAMENTI DA REGOLARIZZARE (pagamenti codificati dal tesoriere)	0,00	0,00

TOTALE GENERALE

3.368.493,27

13.446.194,83

ALLEGATO

COMUNE DI VOLPIANO
PROVINCIA DI TORINO

ELENCO DELLE SPESE DI RAPPRESENTANZA
SOSTENUTE DAGLI ORGANI DI GOVERNO DELL'ENTE
NELL'ANNO 2014

(articolo 16, comma 26, del decreto legge 13 agosto 2011, n. 138)

Delibera di approvazione regolamento n. _____ del _____

(Indicare gli estremi del regolamento dell'ente (se risulta adottato) che disciplina le spese di rappresentanza)


SPESE DI RAPPRESENTANZA SOSTENUTE NELL'ANNO 2014

Descrizione dell'oggetto della spesa	Occasione in cui la spesa è stata sostenuta	Importo della spesa (euro)
Acquisto biglietti natalizi	Premiazioni e riconoscimenti	€ 210,00
Acquisto piastre, crest e gagliardetti personalizzati logo comune	Premiazioni e riconoscimenti	€ 945,50
Totale delle spese sostenute		€ € 1.155,50

DATA _____

IL SEGRETARIO DELL'ENTE

IL RESPONSABILE DEL SERVIZIO
FINANZIARIO



L'ORGANO DI REVISIONE ECONOMICO FINANZIARIO 2

(1) Ai fini dell'elencazione si richiamano i seguenti principi e criteri generali desunti dal consolidato orientamento della giurisprudenza:

- stretta correlazione con le finalità istituzionali dell'ente ;
- sussistenza di elementi che richiedano una proiezione esterna delle attività dell'ente per il migliore perseguimento dei propri fini istituzionali;
- rigorosa motivazione con riferimento allo specifico interesse istituzionale perseguito, alla dimostrazione del rapporto tra l'attività dell'ente e la spesa erogata, nonché alla qualificazione del soggetto destinatario dell'occasione della spesa;
- rispondenza a criteri di ragionevolezza e di congruità rispetto ai fini.

(2) E' richiesta la sottoscrizione di almeno due componenti del collegio, sempreché il regolamento di contabilità non preveda la presenza di tutti i componenti per il funzionamento, ovvero dell'unico revisore nei casi in cui l'organo sia costituito da un solo revisore.



COMUNE DI VOLPIANO
Provincia di Torino
Settore Servizi Finanziari



Nota informativa

ex art. 6, c. 4, D.L. 6 luglio 12, n.ro 95 convertito in Legge 7 agosto 2012, n.135.

Società: A.S.M. S.p.a in liquidazione

L'articolo 6, comma 4, del D.L. 95/2012, recante disposizioni urgenti per la revisione della spesa pubblica, convertito con modificazioni, dalla Legge n.135/2012, ha stabilito che, a decorrere dall'esercizio finanziario 2012, i Comuni e le Province devono allegare al rendiconto della gestione una nota informativa contenente la verifica dei crediti e debiti reciproci tra l'Ente e le società partecipate.

La predetta nota, asseverata dai rispettivi organi di revisione, evidenzia analiticamente eventuali discordanze e ne fornisce la motivazione; in tal caso il Comune o la Provincia adottano senza indugio, e comunque non oltre il termine dell'esercizio finanziario in corso, i provvedimenti necessari ai fini della riconciliazione delle partite debitorie e creditorie.

Dalla verifica in oggetto, sono emerse le seguenti risultanze:

<i>Ragione sociale</i>	<i>Quota di partecipazione</i>
A.S.M. S.p.a in liquidazione	0,021%

I saldi dei crediti/debiti risultanti alla data del 31/12/2014 nel rendiconto della gestione del Comune risultano coincidenti con i corrispondenti saldi risultanti dalla contabilità aziendale della società.

L'importo dei saldi in oggetto viene evidenziato nella seguente tabella:

<i>Ragione sociale</i>	<i>Credito del Comune</i>	<i>Debito del Comune</i>
A.S.M. S.p.a in liquidazione	€ 0,00	€ 0,00

La presente nota informativa viene allegata al rendiconto della gestione dell'esercizio finanziario 2014.

Volpiano, 30 marzo 2015

Il Responsabile Finanziario

ASSEVERAZIONE DELL'ORGANO DI REVISIONE DEL COMUNE

ASSEVERAZIONE DELL'ORGANO DI REVISIONE DEL COMUNE

I sottoscritti, Capretti Paola, Ghibardo Anna e Porta Andrea, componenti dell'organo di Revisione del Comune di VOLPIANO asseverano, in ottemperanza all'articolo 6, comma 4, del D.L. 95/2012, che i saldi dei crediti/debiti risultanti alla data del 31/12/2014 dal rendiconto della gestione del Comune, come sopra riportati, risultano coincidenti con i corrispondenti saldi risultanti dalla contabilità aziendale della società A.S.M. in liquidazione, come si evince dalla comunicazione pervenuta in data 30/03/2015 ma, ad oggi, non risulta ancora pervenuta l'asseverazione dell'organo di revisione. I sottoscritti invitano pertanto l'Amministrazione a sollecitare l'invio dell'asseverazione ed a riferire a questo Organo di Revisione.

13 0 MAR. 2015
Volpiano, _____


Il collegio dei revisori

ASSEVERAZIONE DELL'ORGANO DI REVISIONE DELLA SOCIETA

Vedasi allegata la nota della società ASM S.p.a in liquidazione

Info - Comune di Volpiano

Da: Patrizia Notario <patrizia.notario@comune.volpiano.to.it>
Inviato: lunedì 30 marzo 2015 09:30
A: info info
Oggetto: Fwd: asseverazione debiti crediti al 31/12/2014

-----Messaggio inoltrato -----

Da: **Rosetta Curello** <rosetta.curello@patrimoniosettimo.it>
Date: 30 marzo 2015 09:19
Oggetto: R: asseverazione debiti crediti al 31/12/2014
A: Patrizia Notario <patrizia.notario@comune.volpiano.to.it>
Cc: Gianfranco Mirante <g.mirante@studiosiasi.it>, Riccardo Studio Quaglino <riccardo@studioquaglino.it>

Buongiorno,

con riferimento all'oggetto, ed alla precedente corrispondenza, si evidenzia, in attesa che l'organo di revisione che per ASM SpA in liquidazione è il Collegio Sindacale rilasci l'asseverazione in ottemperanza all'art. 6 comma 4 del Decreto Legge 95/2012, che le partite di debito e credito vs il Comune di Volpiano sono al 31/12/2014 pari a zero.

Cordiali saluti.

Ufficio Contabilità ASM SpA in liquidazione in concordato

Rosetta Curello

tel 011 8028422

fax 011 8028416

e mail: rosetta.curello@asm-settimo.it

COMUNE DI VOLPIANO	
UFFICIO PROTOCOLLO	
PROT. <u>1085</u>	
ATT. II	30 MAR. 2015
UFF. DESTINATARI	<u>CCP</u>
Tit. _____	Classe _____ Fasc. _____

Da: Patrizia Notario [mailto:patrizia.notario@comune.volpiano.to.it]

Inviato: lunedì 30 marzo 2015 08:05

A: rosetta.curello@patrimoniosettimo.it

Oggetto: asseverazione debiti crediti al 31/12/2014



COMUNE DI VOLPIANO
Provincia di Torino
Settore Servizi Finanziari



Nota informativa

ex art. 6, c. 4, D.L. 6 luglio 12, n.ro 95 convertito in Legge 7 agosto 2012, n.135.

Società: C.I.C. S.c.r.l.

L'articolo 6, comma 4, del D.L. 95/2012, recante disposizioni urgenti per la revisione della spesa pubblica, convertito con modificazioni, dalla Legge n.135/2012, ha stabilito che, a decorrere dall'esercizio finanziario 2012, i Comuni e le Province devono allegare al rendiconto della gestione una nota informativa contenente la verifica dei crediti e debiti reciproci tra l'Ente e le società partecipate.

La predetta nota, asseverata dai rispettivi organi di revisione, evidenzia analiticamente eventuali discordanze e ne fornisce la motivazione; in tal caso il Comune o la Provincia adottano senza indugio, e comunque non oltre il termine dell'esercizio finanziario in corso, i provvedimenti necessari ai fini della riconciliazione delle partite debitorie e creditorie.

Dalla verifica in oggetto, sono emerse le seguenti risultanze:

<i>Ragione sociale</i>	<i>Quota di partecipazione</i>
C.I.C. S.c.r.l.	0,53%

I saldi dei crediti/debiti risultanti alla data del 31/12/2014 nel rendiconto della gestione del Comune risultano coincidenti con i corrispondenti saldi risultanti dalla contabilità aziendale della società.

L'importo dei saldi in oggetto viene evidenziato nella seguente tabella:

<i>Ragione sociale</i>	<i>Credito del Comune</i>	<i>Debito del Comune</i>
C.I.C. S.c.r.l.	€ 0,00	€ 0,00

La presente nota informativa viene allegata al rendiconto della gestione dell'esercizio finanziario 2014.



Volpiano, 30 marzo 2015

Il Responsabile Finanziario

ASSEVERAZIONE DELL'ORGANO DI REVISIONE DEL COMUNE

I sottoscritti, Capretti Paola, Ghibauda Anna e Porta Andrea, componenti dell'organo di Revisione del Comune di VOLPIANO asseverano, in ottemperanza all'articolo 6, comma 4, del D.L. 95/2012, che i saldi dei crediti/debiti risultanti alla data del 31/12/2014 dal rendiconto della gestione del Comune, come sopra riportati, risultano coincidenti con i corrispondenti saldi risultanti dalla contabilità aziendale della società C.I.C. S.c.r.l. come si evince dalla comunicazione pervenuta in data 09/03/2015 ma, ad oggi, non risulta ancora pervenuta l'asseverazione dell'organo di revisione. I sottoscritti invitano pertanto l'Amministrazione a sollecitare l'invio dell'asseverazione ed a riferire a questo Organo di Revisione

Volpiano, 13 0 MAR. 2015

Il collegio dei revisori



ASSEVERAZIONE DELL'ORGANO DI REVISIONE DELLA SOCIETA

Vedasi allegata la nota della società C.I.C. S.c.r.l.



CIC S.C.R.L. - ILLICIZIONE

Sede Legale, Amministrativa e Operativa:
Via Castellamonte, 8 - 10010 BANCHETTE (TO)
Tel. 0125 621211 - Fax 0125 621290

SERVIZI INFORMATIVI INNOVATIVI

Prot. 0000448

Spett. le

Comune di VOLPIANO
P.zza V.Emanuele II, 12
10088 VOLPIANO TO

Alla cortese attenzione di
Responsabile Servizi Finanziari

COMUNE DI VOLPIANO	
UFFICIO PROTOCOLLO	
PROT. <u>5301</u>	
ART. II	<u>19</u> MAR. 2015
UFF. DESTINATARI <u>NS</u>	
Classe _____	Fasc. _____

OGGETTO: VERIFICA CREDITI E DEBITI SOCIETA' PARTECIPATE
ART.6 C 4 DECRETO LEGGE 95/2012 CONV. IN LEGGE 135/2012

Facendo seguito alla vostra comunicazione prot.n. 0004731 del 3/3/2015 ed effettuati i controlli contabili relativi, indichiamo di seguito le risultanze al 31/12/2014:

- CREDITI DELLA SOCIETA' NEI CONFRONTI DEL COMUNE PER FATTURE EMESSE
Non risultano crediti derivanti da ns. fatture.
- CREDITI DELLA SOCIETA' NEI CONFRONTI DEL COMUNE PER FATTURE DA EMETTERE
Non risultano crediti da fatture da emettere da parte CIC Srl
- DEBITI DELLA SOCIETA' NEI CONFRONTI DEL COMUNE
Non risultano debiti a carico CIC S.C.R.L. nei confronti del comune di Volpiano

A disposizione per ulteriori chiarimenti si coglie l'occasione per porgere distinti saluti.

Banchette, lì 09/03/2015

CIC S.C.R.L.
Sede Legale, Amministrativa e Operativa:
Via Castellamonte, 8 - 10010 BANCHETTE (TO)
Tel. 0125 621211 Fax 0125 621290
francesca

WWW.CIC.IVREA.IT

Codice Fiscale 93006790013

P.IVA 02993320015

Iscrizione C.C.I.A.A. n. 661134

Info - Comune di Volpiano

Da: Patrizia Notario <patrizia.notario@comune.volpiano.to.it>
Inviato: lunedì 9 marzo 2015 12:09
A: info info
Oggetto: Fwd: VERIFICA CREDITI DEBITI 31.12.2014
Allegati: VOLPIANO PROT 118 VERIFICA CREDITI DEBITI 31122014.pdf

-----Messaggio inoltrato -----

Da: fnigra@cic.ivrea.it <fnigra@cic.ivrea.it>
Date: 9 marzo 2015 09:50
Oggetto: VERIFICA CREDITI DEBITI 31.12.2014
A: RAGIONERIA@comune.volpiano.to.it

Buongiorno, in riscontro alla vostra richiesta alleghiamo comunicazione con nostre risultanze contabili.
A disposizione per eventuali chiarimenti ed approfondimenti colgo l'occasione per porgere cordiali saluti

Franco NIGRA
Segreteria Generale

CIC s.c.r.l.
Via Castellamonte, 8 - 10010 BANCHETTE (TO)
Tel. 0125/621212 - Fax 0125/621290
cell. 340/3571564
e-mail fnigra@cic.ivrea.it

--
Patrizia NOTARIO

Posta Certificata - Comune di Volpiano

Da: Posta Certificata - Comune di Volpiano <protocollo@pec.comune.volpiano.to.it>
Inviato: martedì 10 marzo 2015 14:00
A: 'segreteria@pec.cicsrl.eu'
Oggetto: risposta alla VERIFICA CREDITI DEBITI 31.12.2014 richiesta asseverazione

Comune di Volpiano

Prot. 0005467 del 2015

Oggetto: richiesta asseverazione debiti e crediti al 31/12/2014

Buongiorno,

come anticipato telefonicamente, dopo aver verificato la corrispondenza dei dati emergenti dalla Vs del 9/3/2015, si chiede di ricevere l'asseverazione di tale verifica al 31/12/2014.

Cordiali saluti

Il responsabile servizi finanziari

Patrizia NOTARIO

codice archiviazione: 184666 - R181979-179001

"AVVERTENZE AI SENSI DEL DLGS 196/2003

Le informazioni contenute in questo messaggio di posta elettronica e/o nel/i file/s allegato/i, sono da considerarsi strettamente riservate. Il loro utilizzo è consentito esclusivamente al destinatario del messaggio, per le finalità indicate nel messaggio stesso. Qualora ricevete questo messaggio senza esserne il destinatario, Vi preghiamo cortesemente di darcene notizia via e-mail e di procedere alla distruzione del messaggio stesso, cancellandolo dal Vostro sistema; costituisce comportamento contrario ai principi dettati dal Dlgs 196/2003 il trattenere il messaggio stesso, divulgarlo anche in parte, distribuirlo ad altri soggetti, copiarlo, od utilizzarlo per finalità diverse. "



COMUNE DI VOLPIANO

Provincia di Torino
Settore Servizi Finanziari



Nota informativa

ex art. 6, c. 4, D.L. 6 luglio 12, n.ro 95 convertito in Legge 7 agosto 2012, n.135.

Società: SAT S.r.l.

L'articolo 6, comma 4, del D.L. 95/2012, recante disposizioni urgenti per la revisione della spesa pubblica, convertito con modificazioni, dalla Legge n.135/2012, ha stabilito che, a decorrere dall'esercizio finanziario 2012, i Comuni e le Province devono allegare al rendiconto della gestione una nota informativa contenente la verifica dei crediti e debiti reciproci tra l'Ente e le società partecipate.

La predetta nota, asseverata dai rispettivi organi di revisione, evidenzia analiticamente eventuali discordanze e ne fornisce la motivazione; in tal caso il Comune o la Provincia adottano senza indugio, e comunque non oltre il termine dell'esercizio finanziario in corso, i provvedimenti necessari ai fini della riconciliazione delle partite debitorie e creditorie.

Dalla verifica in oggetto, sono emerse le seguenti risultanze:

<i>Ragione sociale</i>	<i>Quota di partecipazione</i>
SAT S.r.l.	2,51%

I saldi dei crediti/debiti risultanti alla data del 31/12/2014 nel rendiconto della gestione del Comune risultano coincidenti con i corrispondenti saldi risultanti dalla contabilità aziendale della società.

L'importo dei saldi in oggetto viene evidenziato nella seguente tabella:

<i>Ragione sociale</i>	<i>Credito del Comune</i>	<i>Debito del Comune</i>
SAT S.r.l.	€ 0,00	€ 0,00

La presente nota informativa viene allegata al rendiconto della gestione dell'esercizio finanziario 2014.

Volpiano, 25 marzo 2015

Il Responsabile Finanziario

ASSEVERAZIONE DELL'ORGANO DI REVISIONE DEL COMUNE

I sottoscritti, Capretti Paola, Ghibaudo Anna e Porta Andrea, componenti dell'organo di Revisione del Comune di VOLPIANO asseverano, in ottemperanza all'articolo 6, comma 4, del D.L. 95/2012, che i saldi dei crediti/debiti risultanti alla data del 31/12/2014 dal rendiconto della gestione del Comune, come sopra riportati, risultano coincidenti con i corrispondenti saldi risultanti dalla contabilità aziendale della società SAT S.r.l.

Volpiano, 13 0 MAR. 2015

Il collegio dei revisori



ASSEVERAZIONE DELL'ORGANO DI REVISIONE DELLA SOCIETA

Vedasi allegata la nota della società SAT S.r.l.

SAT

COMUNE DI VOLPIANO

UFFICIO PROTOCOLLO

PROT. 5355

AT. II / 9 MAR. 2015

Spettabile
COMUNE DI VOLPIANO

Settore Finanziario
Piazza Vittorio Emanuele
10088 - VOLPIANO

UFF. DESTINATARI
le II n. 12

Tit. _____ Classe _____ Fasc. _____

Alla cortese attenzione del Responsabile
del Settore Servizi Finanziari dott.ssa Patrizia NOTARIO

Tramessa a mezzo PEC

comune.volpiano.to@cert.legalmail.it

ragioneria@comune.volpiano.to.it

Settimo Torinese, 9/3/15

Protocollo n. 68

Doc. 15-13

OGGETTO: Verifica crediti e debiti art. 6 c. 4 D.L. 95/2012, convertito con modificazioni in L. 135/2012

In riferimento alla Vostra richiesta prot. 4735 del 3/3/2015, si comunica che da verifica contabile risulta quanto segue:

- Crediti Commerciali per fatture emesse da SAT srl nei confronti del Comune di Volpiano al 31/12/2014 pari a zero
- Crediti per fatture da emettere da SAT srl nei confronti del Comune di Volpiano al 31/12/2014 pari a zero
- Debiti di SAT nei confronti del Comune di Volpiano al 31/12/2014 pari a zero

Si segnala che gli importi sopra indicati alla data del 31/12/2014 sono provvisori, precisando che i dati definitivi saranno desunti da Bilancio di esercizio che verrà approvato dall'Assemblea dei Soci nei termini previsti dalla legge.

Si comunica che la scrivente società non ha obbligo del Collegio Sindacale, nonché del revisore dei conti ex art. 2477 cc.

Con l'occasione porgiamo cordiali saluti.

SAT Servizi Amministrativi Territoriali s.r.l.
L'Amministratore Unico

Pierpaolo MAZA

SAT

SAT Servizi amministrativi e territoriali srl
Società soggetta ad attività di direzione e coordinamento del Comune di Settimo Torinese
Sede Legale: Piazza della Libertà 4 - 10056 Settimo Torinese (TO)
Telefono 011.50.28.211 - Fax 011.50.28.550 info@sat.servizi.eu

www.sat.servizi.eu

C.F. e P.IVA: Registro Imprese (TO) 0955530013 R.E.A.: TO-1061309
Capitale sociale sottoscritto e versato Euro 57.602,66



COMUNE DI VOLPIANO
Provincia di Torino
Settore Servizi Finanziari



Nota informativa

ex art. 6, c. 4, D.L. 6 luglio 12, n.ro 95 convertito in Legge 7 agosto 2012, n.135.

Società: SETA S.p.a.

L'articolo 6, comma 4, del D.L. 95/2012, recante disposizioni urgenti per la revisione della spesa pubblica, convertito con modificazioni, dalla Legge n.135/2012, ha stabilito che, a decorrere dall'esercizio finanziario 2012, i Comuni e le Province devono allegare al rendiconto della gestione una nota informativa contenente la verifica dei crediti e debiti reciproci tra l'Ente e le società partecipate.

La predetta nota, asseverata dai rispettivi organi di revisione, evidenzia analiticamente eventuali discordanze e ne fornisce la motivazione; in tal caso il Comune o la Provincia adottano senza indugio, e comunque non oltre il termine dell'esercizio finanziario in corso, i provvedimenti necessari ai fini della riconciliazione delle partite debitorie e creditorie.

Dalla verifica in oggetto, sono emerse le seguenti risultanze:

<i>Ragione sociale</i>	<i>Quota di partecipazione</i>
SETA S.p.a.	5,33%

I saldi dei crediti/debiti risultanti alla data del 31/12/2014 nel rendiconto della gestione del Comune risultano coincidenti con i corrispondenti saldi risultanti dalla contabilità aziendale della società.

L'importo dei saldi in oggetto viene evidenziato nella seguente tabella:

<i>Ragione sociale</i>	<i>Credito del Comune</i>	<i>Debito del Comune</i>
SETA S.p.a.	€ 140.000,00*	€ 241.940,33**

*€ 140.000,00 per anticipo versato dal Comune a Seta nel 2012 per realizzazione nuovo ecocentro,

** fatture e note credito da emettere al 31/12/2014 relative al servizio raccolta rifiuti € 175.773,33 + 66.167,00 residua quota consuntivi 2006/2007 da inserire nel P.F. TARI 2015 .

La presente nota informativa viene allegata al rendiconto della gestione dell'esercizio finanziario 2014

Volpiano, 27 marzo 2015


Il Responsabile Finanziario

ASSEVERAZIONE DELL'ORGANO DI REVISIONE DEL COMUNE

I sottoscritti, Capretti Paola, Ghibauda Anna e Porta Andrea, componenti dell'organo di Revisione del Comune di VOLPIANO asseverano, in ottemperanza all'articolo 6, comma 4, del D.L. 95/2012, che i saldi dei crediti/debiti risultanti alla data del 31/12/2014 dal rendiconto della gestione del Comune, come sopra riportati, risultano coincidenti con i corrispondenti saldi risultanti dalla contabilità aziendale della società SETA S.p.a.

Volpiano, 30 MAR. 2015

Il collegio dei revisori


The image shows two handwritten signatures in blue ink. The first signature is 'Anna Ghibauda' and the second is 'Paola Capretti'. Both are written over horizontal lines.

ASSEVERAZIONE DELL'ORGANO DI REVISIONE DELLA SOCIETA

Vedasi allegata la nota della società SETA S.p.a.

Seta s.p.a.

Società S.p.A. iscritta al Registro Imprese

COMUNE DI VOLPIANO	
UFFICIO PROTOCOLLO	
PROT. <u>6998</u>	
Art. II <u>27 MAR. 2015</u>	
Uff. DESTINATARI <u>109 Sindaco</u>	
Til. _____ Classe _____ Spett. Le <u>Assessorato</u>	
Comune di Volpiano	
Piazza Vittorio Emanuele II, 12	
10088 - Volpiano	
Data-Régister F. 1009001 2008 10-10-2008	

comune.volpiano.to@cert.legalmail.it

SETA S.P.A.

Prot.0001237 - 26.02.2015

CAT. CLASSE 0 PARTENZA

Settimo Torinese,



Oggetto: Art. 6 C. 4 Decreto Legge n. 95/2012 convertito in Legge n. 135/2012
Verifica crediti e debiti delle Società partecipate.

Ai sensi della norma in oggetto Seta Spa certifica gli importi complessivi dei crediti e debiti vantati verso il Vostro Comune alla data del 31/12/2014 secondo il seguente schema:

ALLEGATO	TIPOLOGIA DI CREDITO DEBITO
Allegato A	Crediti/debiti derivanti da fatture emesse entro il 31/12/2014
Allegato B	Crediti/debiti derivanti da fatture da emettere ma di competenza dell'esercizio 2014 e precedenti
Allegato C	Altri crediti e debiti

Gli importi indicati in ciascun allegato corrispondono alle poste iscritte sul bilancio di Seta Spa al 31/12/2014 attualmente non ancora deliberato.

Per agevolare le attività del Vostro Ente, Vi comuniciamo che i nostri revisori contabili saranno in Seta S.p.A. per procedere all'asseverazione dei documenti in oggetto nelle giornate di mercoledì 11, giovedì 12 e venerdì 13 marzo p.v.


Al fine di addivenire in tempo utile per le vostre scadenze di conto consuntivo, ad un documento condiviso ed asseverato, Vi invitiamo a farci pervenire entro le suddette date Vostre eventuali osservazioni. Qualora non la ricevessimo nei termini indicati, riterremo confermati i dati indicati nei prospetti inviati allegati alla presente.

A seguito dei controlli degli organi di revisione, sarà nostra cura reinviarvi il medesimo documento asseverato tramite PEC.

A disposizione per eventuali chiarimenti, si porgono distinti saluti.

IL LEGALE RAPPRESENTANTE

Alessandro Di Benedetto



Sede Legale e Operativa:
Via Verga, 40 - 10036 Settimo T.se (TO)
Tel. 011 801.57 11 - Fax 011 801.57 00

Sede Operativa:
Via Nozzano, 20 - 10034 Chivasso (TO)

Sede Operativa:
Via De Michelis, 60 - 10036 Settimo T.se (TO)

www.setaspa.com - seta@setaspa.com
PEC: amministrazione@seta.telecomositi.it

P.IVA - Cod. Fisc. e n. di iscriz. al Reg. Imprese
di Torino 085417180011
Cap. Soc. € 7.915.000 00 int. versato

Allegato A

Cliente	Origine	N°	Data	Scadenza	Importo ns. credito
COMUNE DI VOLPIANO	-	-	-	-	0,00

NON SUSSISTONO IMPORTI A NOSTRO CREDITO

ALLEGATO B
FATTURE E NOTE DI CREDITO DA EMETTERE AL 31.12.2014
COMUNE DI VOLPIANO

Oggetto	imponibile	iva split payment	totale fattura	totale crediti v/Comune
Residuo quote su consuntivi 2006/2007 (su PF TARES) quota residua 2015	66.167,00	10%	72.783,70	66.167,00
Maggior tributo speciale anno 2013	97,60	10%	107,36	97,60
Servizio Igiene Urbana - Dicembre 2014	136.501,99	10%	150.152,19	136.501,99
Smaltimento RSU - Dicembre 2014	30.113,39	10%	33.124,73	30.113,39
Fraz. Organico - Dicembre 2014	11.270,56	10%	12.397,62	11.270,56
Recupero animale morto - Dicembre 2014	50,00	10%	55,00	50,00

TOTALE CREDITI 244.200,54

Oggetto	imponibile	iva split payment	totale nota credito	totale debiti v/Comune
Conguaglio tariffa RSU 2014	2.260,21	10%	2.486,23	2.260,21

TOTALE DEBITI 2.260,21

Allegato C - Elenco dei crediti e debiti di Seta SpA al 31/12/2014

Cliente	Voce di credito/debito	Importo a ns. DEBITO
COMUNE DI VOLPIANO	Anticipo su costruzione ecostazione	140.000,00

TOTALE NS. DEBITO	140.000,00
--------------------------	-------------------



MAZARS

Relazione della società di revisione

Al Consiglio di Amministrazione della
S.E.T.A. – Società Ecologia Territorio Ambiente S.p.A.
Società partecipata dal Comune di Volpiano (TO)

Abbiamo svolto la revisione contabile degli Allegati A, B e C riportanti la composizione dei saldi a credito e a debito della S.E.T.A. – Società Ecologia Territorio Ambiente S.p.A. nei confronti del Comune di Volpiano (di seguito il "Prospetto") al 31 dicembre 2014 predisposto per le finalità previste dall'art. 6 comma 4 del decreto legge 6 luglio 2012, n. 95, convertito con modificazioni dalla legge 7 agosto 2012, N. 135 e qui acclusi. Il Prospetto è stato redatto dagli amministratori in conformità alle scritture contabili della Società.

Responsabilità degli amministratori per il Prospetto

Gli amministratori sono responsabili per la redazione del Prospetto in conformità alle scritture contabili, e per quella parte del controllo interno che essi ritengono necessaria al fine di consentire la redazione di un Prospetto che non contenga errori significativi, dovuti a frodi e a comportamenti o eventi non intenzionali.

Responsabilità del Revisore

E' nostra la responsabilità di esprimere un giudizio sul Prospetto sulla base della revisione contabile. Abbiamo svolto la revisione contabile in conformità ai principi di revisione internazionali. Tali principi richiedono il rispetto di principi etici, nonché la pianificazione e lo svolgimento della revisione contabile al fine di acquisire una ragionevole sicurezza che il Prospetto non contenga errori significativi.

La revisione contabile comporta lo svolgimento di procedure volte ad acquisire elementi probativi a supporto degli importi e delle informazioni contenuti nel Prospetto. Le procedure scelte dipendono dal giudizio professionale del revisore, inclusa la valutazione dei rischi di errori significativi nel Prospetto dovuti a frodi o a comportamenti o eventi non intenzionali. Nell'effettuare tali valutazioni del rischio, il revisore considera il controllo interno relativo alla redazione del Prospetto da parte dell'impresa al fine di definire procedure di revisione appropriate alle circostanze, e non per esprimere un giudizio sull'efficacia del controllo interno dell'impresa. La revisione contabile comprende altresì la valutazione dell'appropriatezza dei principi contabili adottati, della ragionevolezza delle stime contabili effettuate dagli amministratori, nonché della presentazione del Prospetto nel suo complesso.

Riteniamo di aver acquisito elementi probativi sufficienti ed appropriati su cui basare il nostro giudizio.

MAZARS SpA

Corso RE Umberto, 9/EIS - 10121 Torino
Tel.: +39 011 56 28 264 - Fax: +39 011 54 59 45 - www.mazars.it

Sede Legale C.so di Porta Vittoria, 35 - 20122 Milano
SpA - Capitale sociale € 1.000.000.001,00

Reg. Imp. Milano e Cod. Fisc. / P.IVA N. 0209310177 - REA di Milano 202232
iscritta al Registro dei revisori legali ALN. 4796 con D.M. del 12/04/1995 C.U. N. 9785 del 15/04/1995
Uffici in Italia: Bari - Bologna - Brescia - Firenze - Genova - Milano - Napoli - Padova - Palermo - Roma - Torino



M A Z A R S

Giudizio

A nostro giudizio, il Prospetto della S.E.T.A. – Società Ecologia Territorio Ambiente S.p.A. al 31 dicembre 2014 è stato redatto, in tutti gli aspetti significativi, in conformità alle scritture contabili della Società.

Criteri di contabilizzazione e limitazioni all'uso e alla divulgazione

Senza includere modifiche al nostro giudizio, richiamiamo l'attenzione che il criterio di redazione del Prospetto vale solo per le finalità descritte al primo paragrafo. Di conseguenza, il Prospetto non può essere utilizzato per scopi diversi da quelli per i quali è stato predisposto. La nostra relazione viene emessa solo per Vostra informazione e non potrà essere utilizzata per altri fini né divulgata a terzi, in tutto o in parte, ad eccezione del Comune di Volpiano (TO)

Torino, 27 marzo 2015

Mazars S.p.A.

A handwritten signature in dark ink, appearing to read 'Riccardo Vogliotti', written over a horizontal line.

Riccardo Vogliotti
Socio



COMUNE DI VOLPIANO
Provincia di Torino
Settore Servizi Finanziari



Nota informativa

ex art. 6, c. 4, D.L. 6 luglio 12, n.ro 95 convertito in Legge 7 agosto 2012, n.135.

Società: S.M.A.T. S.p.a.

L'articolo 6, comma 4, del D.L. 95/2012, recante disposizioni urgenti per la revisione della spesa pubblica, convertito con modificazioni, dalla Legge n.135/2012, ha stabilito che, a decorrere dall'esercizio finanziario 2012, i Comuni e le Province devono allegare al rendiconto della gestione una nota informativa contenente la verifica dei crediti e debiti reciproci tra l'Ente e le società partecipate.

La predetta nota, asseverata dai rispettivi organi di revisione, evidenzia analiticamente eventuali discordanze e ne fornisce la motivazione; in tal caso il Comune o la Provincia adottano senza indugio, e comunque non oltre il termine dell'esercizio finanziario in corso, i provvedimenti necessari ai fini della riconciliazione delle partite debitorie e creditorie.

Dalla verifica in oggetto, sono emerse le seguenti risultanze:

<i>Ragione sociale</i>	<i>Quota di partecipazione</i>
S.M.A.T. S.p.a.	0,00024%

I saldi dei crediti/debiti risultanti alla data del 31/12/2012 nel rendiconto della gestione del Comune risultano coincidenti con i corrispondenti saldi risultanti dalla contabilità aziendale della società.

L'importo dei saldi in oggetto viene evidenziato nella seguente tabella:

<i>Ragione sociale</i>	<i>Credito del Comune</i>	<i>Debito del Comune</i>
S.M.A.T. S.p.a.	€ 50.700,99*	€ 1.880,56 **

*per quota rimborso mutui II semestralità 2014 per € 50.620,96 oltre IVA e per € 80,03 vecchi ruoli dovuti al Comune.

**per fatture emesse da SMAT non ancora pagate al 31/12/14 (punto acqua € 1.922,00 - € 41,44 n.c. 2492 25/6/09).

La presente nota informativa viene allegata al rendiconto della gestione dell'esercizio finanziario 2014.

Volpiano, 26 marzo 2015


Il Responsabile Finanziario

ASSEVERAZIONE DELL'ORGANO DI REVISIONE DEL COMUNE

I sottoscritti, Capretti Paola, Ghibauda Anna e Porta Andrea, componenti dell'organo di Revisione del Comune di VOLPIANO asseverano, in ottemperanza all'articolo 6, comma 4, del D.L. 95/2012, che i saldi dei crediti/debiti risultanti alla data del 31/12/2014 dal rendiconto della gestione del Comune, come sopra riportati, risultano coincidenti con i corrispondenti saldi risultanti dalla contabilità aziendale della società SMAT S.r.l.

Volpiano, 30 MAR. 2015

Il collegio dei revisori



ASSEVERAZIONE DELL'ORGANO DI REVISIONE DELLA SOCIETA

Vedasi allegata la nota della società S.M.A.T. S.p.a.

COMUNE DI VOLPIANO
UFFICIO PROTOCOLLO

PROT. **6885**

Art. II **26 MAR 2015**

UFF. DESTINATARI

Tit. Classe Fasc.

SOCIETÀ METROPOLITANA
ACQUE TORINO S.p.A.

Revisione contabile del prospetto dei saldi
a credito e a debito con il Comune di Volpiano

Relazione della Società di Revisione

**RELAZIONE DELLA SOCIETÀ DI REVISIONE
SUL PROSPETTO RELATIVO AI CREDITI E DEBITI RECIPROCI TRA IL COMUNE DI
VOLPIANO E LA SOCIETÀ 'METROPOLITANA ACQUE TORINO S.P.A.
PER LE FINALITÀ' PREVISTE DAL DECRETO LEGGE 6 LUGLIO 2012 N. 95
CONVERTITO CON MODIFICAZIONI DALLA LEGGE 7 AGOSTO 2012, N. 135**

**Al Consiglio di Amministrazione della
SOCIETÀ METROPOLITANA ACQUE TORINO S.p.A.**

Abbiamo svolto la revisione contabile dell'allegato prospetto dei saldi a credito e a debito della Società Metropolitana Acque Torino S.p.A. con il Comune di Volpiano (di seguito il "Prospetto") al 31 dicembre 2013 predisposto per le finalità previste dall'art. 6 comma 4 del Decreto-Legge 6 luglio 2012, n. 95, convertito con modificazioni dalla Legge 7 agosto 2012, n. 135. Il Prospetto è stato redatto dagli Amministratori in conformità ai criteri illustrati nelle note esplicative.

Responsabilità degli Amministratori per il Prospetto

Gli Amministratori sono responsabili per la redazione del Prospetto in conformità ai criteri illustrati nelle note esplicative allo stesso, e per quella parte del controllo interno che essi ritengono necessaria al fine di consentire la redazione di un Prospetto che non contenga errori significativi, dovuti a frodi e a comportamenti o eventi non intenzionali.

Responsabilità del Revisore

E' nostra la responsabilità di esprimere un giudizio di conformità sul Prospetto sulla base della revisione contabile. Abbiamo svolto la revisione contabile in conformità ai principi di revisione internazionali. Tali principi richiedono il rispetto di principi etici, nonché la pianificazione e lo svolgimento della revisione contabile al fine di acquisire una ragionevole sicurezza che il Prospetto non contenga errori significativi.

La revisione contabile comporta lo svolgimento di procedure volte ad acquisire elementi probativi a supporto degli importi e delle informazioni contenuti nel Prospetto. Le procedure scelte dipendono dal giudizio professionale del revisore, inclusa la valutazione dei rischi di errori significativi nel Prospetto dovuti a frodi o a comportamenti o eventi non intenzionali. Nell'effettuare tali valutazioni del rischio,

Ancora Bari Bergamo Bologna Brescia Cagliari Firenze Genova Milano Napoli Padova
Piemonte Parma Roma Torino Treviso Venezia

Sege Langue Via Torino, 25 - 20124 Milano - Capitale Sociale Euro 11.878.270,00 i.v.
Codice Fiscale 080930 delle Imprese Milano n. 03049560166 - R.E.A. Milano n. 1720239
Partita IVA: IT 03049560166

Member of Deloitte Touche Tohmatsu Limited

il revisore considera il controllo interno relativo alla redazione del Prospetto da parte dell'impresa al fine di definire procedure di revisione appropriate alle circostanze, e non per esprimere un giudizio sull'efficacia del controllo interno dell'impresa. La revisione contabile comprende altresì la valutazione dell'appropriatezza dei principi contabili adottati, della ragionevolezza delle stime contabili effettuate dagli Amministratori, nonché della presentazione del Prospetto nel suo complesso.

Riteniamo di aver acquisito elementi probativi sufficienti ed appropriati su cui basare il nostro giudizio.

Giudizio

A nostro giudizio, il sopramenzionato Prospetto della Società Metropolitana Acque Torino S.p.A. al 31 dicembre 2013 è stato redatto, in tutti gli aspetti significativi, in conformità ai criteri illustrati nelle note esplicative allo stesso.

Criteri di contabilizzazione e limitazioni all'uso e alla divulgazione

Senza includere modifiche al nostro giudizio, richiamiamo l'attenzione alle note esplicative al Prospetto che descrivono i criteri di redazione applicati per le sole finalità descritte al primo paragrafo. In particolare, il Prospetto include i saldi dei crediti relativi a fatture e bollette emesse dalla Società Metropolitana Acque Torino S.p.A. entro il 31 dicembre 2013 e i debiti relativi a fatture passive o altre passività registrate entro tale data. In relazione alle finalità del Prospetto non sono stati determinati e inclusi nello stesso i ratei attivi, i risconti passivi per fatture, bollette e note di credito da emettere, inoltre i debiti per documenti da ricevere includono esclusivamente gli importi, rilevati per competenza, relativi a documenti e informazioni disponibili alla data di predisposizione del Prospetto.

Di conseguenza, il Prospetto non può essere utilizzato per scopi diversi da quelli per i quali è stato predisposto. La nostra relazione viene emessa solo per Vostra informazione e non potrà essere utilizzata per altri fini né divulgata a terzi, in tutto o in parte, ad eccezione del Comune di Volpiano.

DELOITTE & TOUCHE S.p.A.


Luca Scagliola
Socio

Torino, 18 marzo 2014

PROT. 6885ART. II **26 MAR. 2015**

UFF. DESTINATARI

*Acquedotto*Tit. Classe Fasc.

Spettabile

Deloitte & Touche S.p.A.

Galleria San Federico, 54

10121 Torino



Prospetto dei saldi a credito e a debito della Società Metropolitana Acque Torino S.p.A. con il COMUNE DI VOLPIANO al 31 dicembre 2013 redatto per le finalità previste dall'art. 6 comma 4 del Decreto-Legge 6 luglio 2012, N. 95, convertito con modificazioni dalla Legge 7 agosto 2012, N. 135.

Risultanze contabili della Società Metropolitana Acque Torino S.p.A. ("SMAT S.p.A.") al 31 dicembre 2013 verso il COMUNE DI VOLPIANO:

	Euro
Credito di SMAT S.p.A. per documenti emessi	1.880,56
Debito di SMAT S.p.A. per documenti emessi	80,03
Debito di SMAT S.p.A. per documenti da ricevere (al netto IVA)	50.620,96

Il presente prospetto è stato redatto per le finalità previste dall'art. 6 comma 4 del Decreto-Legge 6 luglio 2012, N. 95, convertito con modificazioni dalla Legge 7 agosto 2012, N. 135 e i saldi ivi inclusi derivano dalle scritture contabili della Società al 31 dicembre 2013.

I criteri di rilevazione e valutazione adottati ai fini della redazione del prospetto sono i seguenti:

- i crediti sono esposti al valore nominale;
 - i debiti sono iscritti al valore nominale;
 - i costi e i ricavi sono iscritti al netto delle poste rettificative, ovvero resi, sconti, abbuoni ed eventuali variazioni di stima e vengono rilevati secondo i principi della prudenza e della competenza.
- In particolare per i ricavi:
- i ricavi per prestazioni di servizi sono riconosciuti alla data in cui le prestazioni sono ultimate;
 - i ricavi per la vendita dei prodotti sono riconosciuti al momento del passaggio di proprietà, che generalmente coincide con la consegna o la spedizione dei beni.
- Per i costi:
- le spese per l'acquisizione di beni e per le prestazioni di servizi sono riconosciute rispettivamente al momento del trasferimento della proprietà e alla data in cui le prestazioni sono ultimate;
 - le spese di ricerca e sviluppo sono imputate a Conto Economico nell'esercizio in cui sono sostenute;
 - i costi di natura finanziaria sono contabilizzati in base alla competenza temporale;
 - i contributi in c/impianti sono iscritti al momento in cui esiste la documentazione giustificativa dell'imminente incasso da parte dell'Ente erogante.



Il prospetto include in particolare i saldi dei crediti relativi a fatture e bollette emesse entro il 31 dicembre 2013 e i debiti relativi a fatture passive emesse o altre passività registrate entro tale data.

In relazione alle finalità del prospetto non sono stati determinati e inclusi nello stesso i crediti per fatture / bollette / note credito da emettere ed eventuali ratei attivi e risconti passivi. Inoltre i crediti sono iscritti al valore nominale senza effettuare valutazioni in ordine alla loro recuperabilità.

Nei debiti per documenti da ricevere sono indicati esclusivamente gli importi relativi ai rimborsi rate mutui determinati dall'ATO 3 Torinese.

Dirigente Servizi Amministrativi,
Conto Terzi e Fiscali di Gruppo
Dott. Fulvio Guarini



L'Amministratore Delegato
Dott. Ing. Paolo Romano





COMUNE DI VOLPIANO
Provincia di Torino
Settore Servizi Finanziari



Nota informativa

ex art. 6, c. 4, D.L. 6 luglio 12, n.ro 95 convertito in Legge 7 agosto 2012, n.135.

Società: T.R.M. S.p.a.

L'articolo 6, comma 4, del D.L. 95/2012, recante disposizioni urgenti per la revisione della spesa pubblica, convertito con modificazioni, dalla Legge n.135/2012, ha stabilito che, a decorrere dall'esercizio finanziario 2012, i Comuni e le Province devono allegare al rendiconto della gestione una nota informativa contenente la verifica dei crediti e debiti reciproci tra l'Ente e le società partecipate.

La predetta nota, asseverata dai rispettivi organi di revisione, evidenzia analiticamente eventuali discordanze e ne fornisce la motivazione; in tal caso il Comune o la Provincia adottano senza indugio, e comunque non oltre il termine dell'esercizio finanziario in corso, i provvedimenti necessari ai fini della riconciliazione delle partite debitorie e creditorie.

Dalla verifica in oggetto, sono emerse le seguenti risultanze:

<i>Ragione sociale</i>	<i>Quota di partecipazione</i>
T.R.M. S.p.a.	0,0411%

I saldi dei crediti/debiti risultanti alla data del 31/12/2014 nel rendiconto della gestione del Comune risultano coincidenti con i corrispondenti saldi risultanti dalla contabilità aziendale della società.

L'importo dei saldi in oggetto viene evidenziato nella seguente tabella:

<i>Ragione sociale</i>	<i>Credito del Comune</i>	<i>Debito del Comune</i>
T.R.M. S.p.a.	€ 0,00	€ 0,00

La presente nota informativa viene allegata al rendiconto della gestione dell'esercizio finanziario 2014.

Volpiano, 25 marzo 2015


Il Responsabile Finanziario

ASSEVERAZIONE DELL'ORGANO DI REVISIONE DEL COMUNE

I sottoscritti, Capretti Paola, Ghibaud Anna e Porta Andrea, componenti dell'organo di Revisione del Comune di VOLPIANO asseverano, in ottemperanza all'articolo 6, comma 4, del D.L. 95/2012, che i saldi dei crediti/debiti risultanti alla data del 31/12/2014 dal rendiconto della gestione del Comune, come sopra riportati, risultano coincidenti con i corrispondenti saldi risultanti dalla contabilità aziendale della società T.R.M. S.p.a.

Volpiano, 30 MAR. 2015

Il collegio dei revisori



ASSEVERAZIONE DELL'ORGANO DI REVISIONE DELLA SOCIETA

Vedasi allegata la nota della società T.R.M. S.p.a.

**COMUNE DI VOLPIANO**

UFFICIO PROTOCOLLO

PROT. 5256

Art. II / 9 MAR. 2015

UFF. DESTINATARI 1009Tit. Comune di Volpiano Fasc. 1009~~Settore Servizi Finanziari~~Piazza Vittorio Emanuele II, 12
10088 VOLPIANO (TO)

Alla c.a. della Dott.ssa Patrizia Notario

Torino, 04/03/2015Prot. 15-0599

Oggetto: Art. 6 c. 4 Decreto Legge n. 95/2012 convertito in Legge n. 135/2012 –
Verifica crediti e debiti delle Società partecipate

Egregi Signori,

facciamo riferimento all'articolo 6, comma 4, del D.L. 95/2012, recante disposizioni urgenti per la revisione della spesa pubblica, convertito con modificazioni, dalla Legge n. 135/2012.

Con la presente TRM S.p.A. certifica che, in base alle poste iscritte sul bilancio di TRM S.p.A. attualmente non ancora deliberato, il saldo dei debiti e crediti della nostra società nei confronti del Vostro Spettabile Ente alla data del 31/12/2014 è quello indicato nella tabella sottostante.

Crediti Vs. Comune di Volpiano	Debiti Vs. Comune di Volpiano
€ 0	€ 0

Restando a disposizione per dubbi e chiarimenti con la presente porghiamo
Distinti saluti

Il Presidente

Bruno Toffresin

TRM S.p.A. - Via P. Gorini 50, 10137 Torino Tel. 011 3013701 Fax 011 3013771

Capitale sociale € 85.174.220,00 i.v.

P.IVA e Cod. Fisc. 08566440015 R.E.A. C.I.A.A. TO n° 983697



MAZARS

Relazione della società di revisione

Al Consiglio di Amministrazione della
TRM – Trattamento Rifiuti Metropolitani S.p.A.
Società partecipata dal Comune di Volpiano (To)

Abbiamo svolto la revisione contabile dell'allegato prospetto riportante i saldi a credito e a debito della TRM – Trattamento Rifiuti Metropolitani S.p.A. nei confronti del Comune di Volpiano (To) (di seguito il "Prospetto") al 31 dicembre 2014 predisposto per le finalità previste dall'art. 6 comma 4 del decreto legge 6 luglio 2012, n. 95, convertito con modificazioni dalla legge 7 agosto 2012, N. 135 e qui acclusi. Il Prospetto è stato redatto dagli amministratori in conformità alle scritture contabili della Società.

Responsabilità degli amministratori per il Prospetto

Gli amministratori sono responsabili per la redazione del Prospetto in conformità alle scritture contabili, e per quella parte del controllo interno che essi ritengono necessaria al fine di consentire la redazione di un Prospetto che non contenga errori significativi, dovuti a frodi e a comportamenti o eventi non intenzionali.

Responsabilità del Revisore

E' nostra la responsabilità di esprimere un giudizio sul Prospetto sulla base della revisione contabile. Abbiamo svolto la revisione contabile in conformità ai principi di revisione internazionali. Tali principi richiedono il rispetto di principi etici, nonché la pianificazione e lo svolgimento della revisione contabile al fine di acquisire una ragionevole sicurezza che il Prospetto non contenga errori significativi.

La revisione contabile comporta lo svolgimento di procedure volte ad acquisire elementi probativi a supporto degli importi e delle informazioni contenuti nel Prospetto. Le procedure scelte dipendono dal giudizio professionale del revisore, inclusa la valutazione dei rischi di errori significativi nel Prospetto dovuti a frodi o a comportamenti o eventi non intenzionali. Nell'effettuare tali valutazioni del rischio, il revisore considera il controllo interno relativo alla redazione del Prospetto da parte dell'impresa al fine di definire procedure di revisione appropriate alle circostanze, e non per esprimere un giudizio sull'efficacia del controllo interno dell'impresa. La revisione contabile comprende altresì la valutazione dell'appropriatezza dei principi contabili adottati, della ragionevolezza delle stime contabili effettuate dagli amministratori, nonché della presentazione del Prospetto nel suo complesso.

Riteniamo di aver acquisito elementi probativi sufficienti ed appropriati su cui basare il nostro giudizio.

MAZARS SpA

CORSO RE UMBERTO, 9/BIS - 10121 TORINO
TEL. +39 011 56 28 264 - FAX: +39 011 54 59 45 - www.mazars.it

SEDE LEGALE: CORSO DI PORTA VIGENTINA, 35 - 20122 MILANO
SpA - CAPITALE SOCIALE € 1.000.000,00 I.V.

REG. IMP. MAZARS E C&C, P&C, I/P, IVA N. 02059110177 - REA/IS MAZARS 2027292
ISCRITA AL REGISTRO DEI REVISORI LEGALI AL N. 41306 CON D.M. DEL 12/04/1995
UFFICI IN ITALIA: BARI - BOLOGNA - BRESCIA - FIRENZE - GENOVA - MILANO - NAPOLI - PADOVA - PALERMO - ROMA - TORINO

Praxity
S.p.A.

Giudizio

A nostro giudizio, il Prospetto della TRM – Trattamento Rifiuti Metropolitani S.p.A. al 31 dicembre 2014 è stato redatto, in tutti gli aspetti significativi, in conformità alle scritture contabili della Società.

Criteri di contabilizzazione e limitazioni all'uso e alla divulgazione

Senza includere modifiche al nostro giudizio, richiamiamo l'attenzione che il criterio di redazione del Prospetto vale solo per le finalità descritte al primo paragrafo. Di conseguenza, il Prospetto non può essere utilizzato per scopi diversi da quelli per i quali è stato predisposto. La nostra relazione viene emessa solo per Vostra informazione e non potrà essere utilizzata per altri fini né divulgata a terzi, in tutto o in parte, ad eccezione del Comune di Volpiano (To).

Torino, 23 febbraio 2015

Mazars S.p.A.

Riccardo Vogliotti
Socio